

Este espaço é destinado a publicação de editais públicos ou privados com a finalidade tornar público as informações a cerca dos atos e fatos ocorridos, dando transparência as ações dos órgãos públicos e das empresas. Os leitores podem acompanhar nos editais toda e qualquer medida tomada pelas prefeituras, câmaras municipais, empresas de economia mista, autarquias, entidades, associações, instituições, empresas e outras denominações que tenham a necessidade de tornar público seus atos.

JUNDIAÍ DO SUL



MUNICÍPIO DE JUNDIAÍ DO SUL
RELATÓRIO RESUMIDO DA EXECUÇÃO ORÇAMENTARIA
BALANÇO ORÇAMENTÁRIO - DESPESA
ORÇAMENTO FISCAL E DA SEGURIDADE SOCIAL
SETEMBRO A OUTUBRO DE 2023

Página: 1 / 1

RREO - Anexo 1 (LRF, Art. 52, inciso I, alíneas "a" e "b")

DESPESAS	Dotação inicial (d)	Dotação atualizada (e)	DESPESAS EMPENHADAS		Saldo (g) = (e-f)	DESPESAS LIQUIDADAS		Saldo (i) = (e-h)	Despesa pagas até o bimestre (j)
			No bimestre	Até bimestre (f)		No bimestre	Até bimestre (h)		
DESPESAS (EXCETO INTRA-ORÇAMENTÁRIAS) (VIII)	23.257.240,00	45.024.647,16	7.190.582,36	24.489.921,88	20.534.725,28	4.179.451,05	18.552.234,99	26.472.412,17	18.369.144,91
DESPESAS CORRENTES	18.565.565,00	28.559.219,18	3.464.260,79	17.608.396,91	10.950.822,27	3.767.055,47	16.757.920,47	11.801.298,71	16.574.830,39
PESSOAL E ENCARGOS SOCIAIS	9.741.000,20	15.925.521,20	2.151.384,22	10.202.910,93	5.722.610,27	2.342.782,10	10.199.354,82	5.726.166,38	10.017.030,94
JUROS E ENCARGOS DA DÍVIDA	5.000,00	5.000,00	0,00	0,00	5.000,00	0,00	0,00	5.000,00	0,00
OUTRAS DESPESAS CORRENTES	8.819.564,80	12.628.697,98	1.312.876,57	7.405.485,98	5.223.212,00	1.424.273,37	6.558.565,65	6.070.132,33	6.557.799,45
DESPESAS DE CAPITAL	4.479.675,00	16.465.427,98	3.726.321,57	6.881.524,97	9.583.903,01	412.395,58	1.794.314,52	14.671.113,46	1.794.314,52
INVESTIMENTOS	4.394.675,00	16.350.427,98	3.707.166,27	6.788.783,88	9.561.644,10	393.240,28	1.701.573,43	14.648.854,55	1.701.573,43
INVERSÕES FINANCEIRAS	0,00	0,00	0,00	0,00	0,00	0,00	0,00	0,00	0,00
AMORTIZAÇÃO DA DÍVIDA	85.000,00	115.000,00	19.155,30	92.741,09	22.258,91	19.155,30	92.741,09	22.258,91	92.741,09
RESERVA DE CONTINGÊNCIA	212.000,00	0,00	0,00	0,00	0,00	0,00	0,00	0,00	0,00
DESPESAS INTRA-ORÇAMENTÁRIAS (IX)	62.760,00	152.760,00	0,00	90.021,06	62.738,94	0,00	90.021,06	62.738,94	90.021,06
SUBTOTAL DAS DESPESAS (X) = (VIII + IX)	23.320.000,00	45.177.407,16	7.190.582,36	24.579.942,94	20.597.464,22	4.179.451,05	18.642.256,05	26.535.151,11	18.459.165,97
AMORTIZAÇÃO DA DÍVIDA - REFINANCIAMENTO (XI)	0,00	0,00	0,00	0,00	0,00	0,00	0,00	0,00	0,00
Amortização da Dívida Interna	0,00	0,00	0,00	0,00	0,00	0,00	0,00	0,00	0,00
Dívida Mobiliária	0,00	0,00	0,00	0,00	0,00	0,00	0,00	0,00	0,00
Outras Dívidas	0,00	0,00	0,00	0,00	0,00	0,00	0,00	0,00	0,00
Amortização da Dívida Externa	0,00	0,00	0,00	0,00	0,00	0,00	0,00	0,00	0,00
Dívida Mobiliária	0,00	0,00	0,00	0,00	0,00	0,00	0,00	0,00	0,00
Outras Dívidas	0,00	0,00	0,00	0,00	0,00	0,00	0,00	0,00	0,00
TOTAL DAS DESPESAS (XII) = (X + XI)	23.320.000,00	45.177.407,16	7.190.582,36	24.579.942,94	20.597.464,22	4.179.451,05	18.642.256,05	26.535.151,11	18.459.165,97
RESERVA DO RPPS	0,00	0,00	0,00	0,00	0,00	0,00	0,00	0,00	0,00
SUPERÁVIT (XIII)	0,00	0,00	0,00	0,00	0,00	146.083,32	3.002.295,29	(3.002.295,29)	3.185.385,37
TOTAL COM SUPERAVIT (XIV) = (XII + XIII)	23.320.000,00	45.177.407,16	7.190.582,36	24.579.942,94	20.597.464,22	4.325.534,37	21.644.551,34	23.532.855,82	21.644.551,34

Eclair Rauem

Prefeito Municipal

FERNANDA ALINE DE ANDRADE

Controle Interno

LUIZ ROGERIO DOS SANTOS

Contador

CRC: 067.918/O-3



MUNICÍPIO DE JUNDIAÍ DO SUL
RELATÓRIO RESUMIDO DA EXECUÇÃO ORÇAMENTARIA
BALANÇO ORÇAMENTÁRIO - RECEITAS
ORÇAMENTO FISCAL E DA SEGURIDADE SOCIAL
SETEMBRO A OUTUBRO DE 2023

RREO - Anexo 1 (LRF, Art. 52, inciso I, alíneas "a" e "b")


Página: 1 / 2

RECEITAS	Previsão	Previsão atualizada(a)	Receitas realizadas				Saldo a realizar (a - c)
			No bimestre	% (b/a)	Até o bimestre	% (c/a)	
RECEITAS (EXCETO INTRA-ORÇAMENTÁRIAS) (I)	23.320.000,00	37.582.481,88	4.325.534,37	11,51	21.644.551,34	57,59	15.937.930,54
RECEITAS CORRENTES	21.592.500,00	27.828.654,52	4.260.534,37	15,31	21.309.551,34	76,57	6.519.103,18
IMPOSTOS, TAXAS E CONTRIBUIÇÕES DE	1.341.000,00	1.799.680,00	281.816,41	15,66	1.552.355,20	86,26	247.324,80
IMPOSTOS	895.000,00	1.353.680,00	266.940,06	19,72	1.433.235,56	105,88	(79.555,56)
TAXAS	180.200,00	180.200,00	14.876,35	8,26	119.119,64	66,10	61.080,36
CONTRIBUIÇÃO DE MELHORIA	265.800,00	265.800,00	0,00	0,00	0,00	0,00	265.800,00
CONTRIBUIÇÕES	0,00	0,00	28.198,38	0,00	185.130,36	0,00	(185.130,36)
CONTRIBUIÇÕES SOCIAIS	0,00	0,00	0,00	0,00	0,00	0,00	0,00
CONTRIBUIÇÃO PARA O CUSTEIO DO	0,00	0,00	28.198,38	0,00	185.130,36	0,00	(185.130,36)
RECEITA PATRIMONIAL	282.200,00	819.858,15	192.680,48	23,50	1.042.647,39	127,17	(222.789,24)
EXPLORAÇÃO DO PATRIMÔNIO	0,00	0,00	0,00	0,00	0,00	0,00	0,00
VALORES MOBILIÁRIOS	282.200,00	819.858,15	192.680,48	23,50	1.042.647,39	127,17	(222.789,24)
DELEGAÇÃO DE SERVIÇOS PÚBLICOS	0,00	0,00	0,00	0,00	0,00	0,00	0,00
EXPLORAÇÃO DE RECURSOS NATURAIS	0,00	0,00	0,00	0,00	0,00	0,00	0,00
EXPLORAÇÃO DO PATRIMÔNIO	0,00	0,00	0,00	0,00	0,00	0,00	0,00
CESSÃO DE DIREITOS	0,00	0,00	0,00	0,00	0,00	0,00	0,00
DEMAIS RECEITAS PATRIMONIAIS	0,00	0,00	0,00	0,00	0,00	0,00	0,00
RECEITA AGROPECUÁRIA	0,00	0,00	0,00	0,00	0,00	0,00	0,00
RECEITA AGROPECUÁRIA	0,00	0,00	0,00	0,00	0,00	0,00	0,00
RECEITA INDUSTRIAL	0,00	0,00	0,00	0,00	0,00	0,00	0,00



JUNDIAÍ DO SUL

RECEITA INDUSTRIAL	0,00	0,00	0,00	0,00	0,00	0,00	0,00
RECEITA DE SERVIÇOS	40.000,00	40.000,00	2.245,74	5,61	10.822,18	27,06	29.177,82
SERVIÇOS ADMINISTRATIVOS E	40.000,00	40.000,00	2.245,74	5,61	10.822,18	27,06	29.177,82
SERVIÇOS E ATIVIDADES REFERENTES	0,00	0,00	0,00	0,00	0,00	0,00	0,00
SERVIÇOS E ATIVIDADES REFERENTES	0,00	0,00	0,00	0,00	0,00	0,00	0,00
SERVIÇOS E ATIVIDADES	0,00	0,00	0,00	0,00	0,00	0,00	0,00
OUTROS SERVIÇOS	0,00	0,00	0,00	0,00	0,00	0,00	0,00
TRANSFERÊNCIAS CORRENTES	19.929.300,00	24.584.916,37	3.522.535,78	14,33	17.895.749,35	72,79	6.689.167,02
TRANSFERÊNCIAS DA UNIÃO E DE	12.952.600,00	15.715.616,37	2.187.110,14	13,92	12.045.361,68	76,65	3.670.254,69
TRANSFERÊNCIAS DOS ESTADOS E DO	4.389.200,00	5.537.200,00	926.168,84	16,73	3.743.123,35	67,60	1.794.076,65
TRANSFERÊNCIAS DOS MUNICÍPIOS E	0,00	0,00	0,00	0,00	0,00	0,00	0,00
TRANSFERÊNCIAS DE INSTITUIÇÕES	0,00	0,00	0,00	0,00	0,00	0,00	0,00
TRANSFERÊNCIAS DE OUTRAS	2.000.000,00	2.744.600,00	366.229,94	13,34	1.903.854,26	69,37	840.745,74
TRANSFERÊNCIAS DO EXTERIOR	0,00	0,00	0,00	0,00	0,00	0,00	0,00
DEMAIS TRANSFERÊNCIAS CORRENTES	587.500,00	587.500,00	43.026,86	7,32	203.410,06	34,62	384.089,94
OUTRAS RECEITAS CORRENTES	0,00	584.200,00	233.057,58	39,89	622.846,86	106,62	(38.646,86)
MULTAS ADMINISTRATIVAS,	0,00	73.200,00	0,00	0,00	73.659,99	100,63	(459,99)
INDENIZAÇÕES, RESTITUIÇÕES E	0,00	511.000,00	233.057,58	45,61	549.186,87	107,47	(38.186,87)
BENS, DIREITOS E VALORES	0,00	0,00	0,00	0,00	0,00	0,00	0,00
MULTAS E JUROS DE MORA DAS	0,00	0,00	0,00	0,00	0,00	0,00	0,00
DEMAIS RECEITAS CORRENTES	0,00	0,00	0,00	0,00	0,00	0,00	0,00
RECEITAS DE CAPITAL	1.727.500,00	9.753.827,36	65.000,00	0,67	335.000,00	3,43	9.418.827,36
OPERAÇÕES DE CRÉDITO	1.727.500,00	3.227.500,00	0,00	0,00	0,00	0,00	3.227.500,00
OPERAÇÕES DE CRÉDITO - MERCADO	1.727.500,00	3.227.500,00	0,00	0,00	0,00	0,00	3.227.500,00
OPERAÇÕES DE CRÉDITO - MERCADO	0,00	0,00	0,00	0,00	0,00	0,00	0,00
ALIENAÇÃO DE BENS	0,00	0,00	0,00	0,00	0,00	0,00	0,00
ALIENAÇÃO DE BENS MÓVEIS	0,00	0,00	0,00	0,00	0,00	0,00	0,00
ALIENAÇÃO DE BENS IMÓVEIS	0,00	0,00	0,00	0,00	0,00	0,00	0,00
ALIENAÇÃO DE BENS INTANGÍVEIS	0,00	0,00	0,00	0,00	0,00	0,00	0,00
AMORTIZAÇÃO DE EMPRÉSTIMOS	0,00	0,00	0,00	0,00	0,00	0,00	0,00
AMORTIZAÇÃO DE EMPRÉSTIMOS	0,00	0,00	0,00	0,00	0,00	0,00	0,00
TRANSFERÊNCIAS DE CAPITAL	0,00	6.526.327,36	65.000,00	1,00	335.000,00	5,13	6.191.327,36
TRANSFERÊNCIAS DA UNIÃO E DE	0,00	2.207.519,00	0,00	0,00	270.000,00	12,23	1.937.519,00
TRANSFERÊNCIAS DOS ESTADOS E DO	0,00	4.318.808,36	65.000,00	1,51	65.000,00	1,51	4.253.808,36
TRANSFERÊNCIAS DOS MUNICÍPIOS E	0,00	0,00	0,00	0,00	0,00	0,00	0,00
TRANSFERÊNCIAS DE INSTITUIÇÕES	0,00	0,00	0,00	0,00	0,00	0,00	0,00
TRANSFERÊNCIAS DE OUTRAS	0,00	0,00	0,00	0,00	0,00	0,00	0,00

 **MUNICÍPIO DE JUNDIAÍ DO SUL**
RELATÓRIO RESUMIDO DA EXECUÇÃO ORÇAMENTARIA
BALANÇO ORÇAMENTÁRIO - RECEITAS
ORÇAMENTO FISCAL E DA SEGURIDADE SOCIAL
SETEMBRO A OUTUBRO DE 2023

RREO - Anexo 1 (LRF, Art. 52, inciso I, alíneas "a" e

Página: 2 / 2

RECEITAS	Previsão	Previsão atualizada(a)	Receitas realizadas				Saldo a realizar (a - c)
			No bimestre	% (b/a)	Até o bimestre	% (c/a)	
TRANSFERÊNCIAS DO EXTERIOR	0,00	0,00	0,00	0,00	0,00	0,00	0,00
DEMAIS TRANSFERÊNCIAS DE CAPITAL	0,00	0,00	0,00	0,00	0,00	0,00	0,00
OUTRAS RECEITAS DE CAPITAL	0,00	0,00	0,00	0,00	0,00	0,00	0,00
INTEGRALIZAÇÃO DE CAPITAL SOCIAL	0,00	0,00	0,00	0,00	0,00	0,00	0,00
RESGATE DE TÍTULOS DO TESOURO	0,00	0,00	0,00	0,00	0,00	0,00	0,00
DEMAIS RECEITAS DE CAPITAL	0,00	0,00	0,00	0,00	0,00	0,00	0,00
RECEITAS INTRA-ORÇAMENTÁRIAS (II)	0,00	0,00	0,00	0,00	0,00	0,00	0,00
SUBTOTAL DAS RECEITAS (III)=(I+II)	23.320.000,00	37.582.481,88	4.325.534,37	11,51	21.644.551,34	57,59	15.937.930,54
OPERAÇÕES DE CRÉDITO - FINANCIAMENTO (IV)	0,00	0,00	0,00	0,00	0,00	0,00	0,00
OPERAÇÕES DE CRÉDITO INTERNAS	0,00	0,00	0,00	0,00	0,00	0,00	0,00
MOBILIÁRIA	0,00	0,00	0,00	0,00	0,00	0,00	0,00
CONTRATUAL	0,00	0,00	0,00	0,00	0,00	0,00	0,00
OPERAÇÕES DE CRÉDITO EXTERNAS	0,00	0,00	0,00	0,00	0,00	0,00	0,00
MOBILIÁRIA	0,00	0,00	0,00	0,00	0,00	0,00	0,00
CONTRATUAL	0,00	0,00	0,00	0,00	0,00	0,00	0,00
TOTAL DAS RECEITAS (V) = (III + IV)	23.320.000,00	37.582.481,88	4.325.534,37	11,51	21.644.551,34	57,59	15.937.930,54
DÉFICIT (VI)	0,00	0,00	0,00	0,00	0,00	0,00	0,00

1 maço de R\$ 5,00 por dia durante 1 mês R\$ 155,00

2 meses R\$ 310,00

5 meses R\$ 775,00

1 Ano R\$ 1860,00

10 anos R\$ 18600,00

Agora o mesmo dinheiro investido em uma poupança renderia R\$ 27.919,26

ao longo de 10 anos. Então, pense bem realmente vale a pena investir em cigarros.

PATRIK ADAM'S - FOLHA EXTRA

JUNDAÍ DO SUL

TOTAL COM DEFICIT (VII) = (V + VI)	23.320.000,00	37.582.481,88	4.325.534,37	11,51	21.644.551,34	57,59	15.937.930,54
SALDO DE EXERCÍCIOS ANTERIORES	0,00	7.617.338,18	0,00	0,00	7.617.338,18	100,00	0,00
RECURSOS ARRECADADOS EM EXERCÍCIOS	0,00	0,00	0,00	0,00	0,00	0,00	0,00
SUPERÁVIT FINANCEIRO	0,00	7.617.338,18	0,00	0,00	7.617.338,18	100,00	0,00

Eclair Rauen

Prefeito Municipal

FERNANDA ALINE DE ANDRADE

Controle Interno

LUIZ ROGERIO DOS SANTOS

Contador

CRC: 067.918/O-3



MUNICÍPIO DE JUNDIAÍ DO SUL
RELATÓRIO RESUMIDO DA EXECUÇÃO ORÇAMENTARIA
DEMONSTRATIVO DA EXECUÇÃO DAS DESPESAS POR FUNÇÃO E SUBFUNÇÃO
ORÇAMENTO FISCAL E DA SEGURIDADE SOCIAL
SETEMBRO A OUTUBRO DE 2023

Página: 1 / 3

RREO - Anexo 2 (LRF, Art. 52, inciso II, alínea

FUNÇÃO / SUBFUNÇÃO	DOTAÇÃO INICIAL	DOTAÇÃO ATUALIZADA	DESPESAS EMPENHADAS			SALDO (c) = (a-b)	DESPESAS LIQUIDADAS			SALDO (e) = (a-d)
			No bimestre	Até o	% (b/total b)		No bimestre	Até o	% (d/total d)	
DESPESAS (EXCETO INTRA-ORÇAMENTÁRIAS (I))	23.257.240,00	45.024.647,16	7.190.582,36	24.489.921,88	99,63	20.534.725,28	4.179.451,05	18.552.234,99	99,52	26.472.412,17
LEGISLATIVA	1.112.400,00	1.112.400,00	0,00	0,00	0,00	1.112.400,00	0,00	0,00	0,00	1.112.400,00
AÇÃO LEGISLATIVA	1.112.400,00	1.112.400,00	0,00	0,00	0,00	1.112.400,00	0,00	0,00	0,00	1.112.400,00
JUDICIÁRIA	116.800,00	127.700,00	21.294,76	111.728,59	0,45	15.971,41	21.294,76	111.728,59	0,60	15.971,41
DEFESA DO INTERESSE PÚBLICO NO PROCESSO	116.800,00	127.700,00	21.294,76	111.728,59	0,45	15.971,41	21.294,76	111.728,59	0,60	15.971,41
ADMINISTRAÇÃO	2.649.360,00	3.514.560,00	419.843,18	2.519.158,77	10,25	995.401,23	466.460,15	2.346.059,35	12,58	1.168.500,65
PLANEJAMENTO E ORÇAMENTO	179.110,00	132.310,00	21.566,30	124.655,22	0,51	7.654,78	21.566,30	124.655,22	0,67	7.654,78
ADMINISTRAÇÃO GERAL	1.779.650,00	2.593.600,00	301.178,42	1.836.748,05	7,47	756.851,95	341.555,42	1.680.848,60	9,02	912.751,40
ADMINISTRAÇÃO FINANCEIRA	558.300,00	525.400,00	64.641,01	372.384,50	1,51	153.015,50	67.400,11	361.303,10	1,94	164.096,90
CONTROLE INTERNO	68.000,00	115.000,00	15.819,40	81.533,20	0,33	33.466,80	15.819,40	81.533,20	0,44	33.466,80
FORMAÇÃO DE RECURSOS HUMANOS	4.400,00	4.400,00	0,00	0,00	0,00	4.400,00	0,00	0,00	0,00	4.400,00
ADMINISTRAÇÃO DE RECEITAS	28.000,00	131.950,00	16.638,05	103.837,80	0,42	28.112,20	20.118,92	97.719,23	0,52	34.230,77
EXTENSÃO RURAL	31.900,00	11.900,00	0,00	0,00	0,00	11.900,00	0,00	0,00	0,00	11.900,00
ASSISTÊNCIA SOCIAL	1.424.015,00	2.050.484,87	228.623,40	1.118.280,42	4,55	932.204,45	205.681,93	1.032.103,30	5,54	1.018.381,57
ADMINISTRAÇÃO GERAL	289.635,00	871.048,14	97.974,51	555.135,91	2,26	315.912,23	92.940,76	506.293,49	2,72	364.754,65
TECNOLOGIA DA INFORMATIZAÇÃO	3.000,00	4.000,00	0,00	1.899,00	0,01	2.101,00	0,00	1.899,00	0,01	2.101,00
FORMAÇÃO DE RECURSOS HUMANOS	3.850,00	3.850,00	0,00	0,00	0,00	3.850,00	0,00	0,00	0,00	3.850,00
ASSISTÊNCIA À CRIANÇA E AO ADOLESCENTE	529.510,00	828.616,73	126.779,46	480.310,88	1,95	348.305,85	107.387,66	446.396,53	2,39	382.220,20
ASSISTÊNCIA COMUNITÁRIA	568.020,00	342.470,00	3.869,43	80.934,63	0,33	261.535,37	5.353,51	77.514,28	0,42	264.955,72
INFRA-ESTRUTURA URBANA	30.000,00	500,00	0,00	0,00	0,00	500,00	0,00	0,00	0,00	500,00
SAÚDE	5.724.310,00	9.666.388,94	1.225.545,36	6.186.883,68	25,17	3.479.505,26	1.197.221,28	5.829.465,33	31,27	3.836.923,61
ADMINISTRAÇÃO GERAL	766.780,00	1.023.900,00	150.478,39	784.855,92	3,19	239.044,08	145.469,82	728.594,38	3,91	295.305,62
FORMAÇÃO DE RECURSOS HUMANOS	1.000,00	100,00	0,00	0,00	0,00	100,00	0,00	0,00	0,00	100,00
ATENÇÃO BÁSICA	2.802.970,00	5.063.028,94	624.340,49	3.195.799,23	13,00	1.867.229,71	684.057,43	3.002.145,96	16,10	2.060.882,98
ASSISTÊNCIA HOSPITALAR E AMBULATORIAL	1.720.000,00	3.207.100,00	433.948,40	2.100.584,75	8,55	1.106.515,25	351.281,21	1.993.446,47	10,69	1.213.653,53
VIGILÂNCIA SANITÁRIA	2.200,00	2.200,00	0,00	0,00	0,00	2.200,00	0,00	0,00	0,00	2.200,00
VIGILÂNCIA EPIDEMIOLÓGICA	296.360,00	368.460,00	16.778,08	105.643,78	0,43	262.816,22	16.412,82	105.278,52	0,56	263.181,48
INFRA-ESTRUTURA URBANA	135.000,00	1.600,00	0,00	0,00	0,00	1.600,00	0,00	0,00	0,00	1.600,00
EDUCAÇÃO	5.367.280,00	10.284.077,75	1.141.697,87	4.276.503,78	17,40	6.007.573,97	1.049.094,06	3.836.575,07	20,58	6.447.502,68
ADMINISTRAÇÃO GERAL	1.229.240,00	1.625.840,00	159.181,73	1.085.444,18	4,42	540.395,82	357.257,93	1.071.493,52	5,75	554.346,48
TECNOLOGIA DA INFORMATIZAÇÃO	20.860,00	60.860,00	0,00	32.295,12	0,13	28.564,88	0,00	32.295,12	0,17	28.564,88
FORMAÇÃO DE RECURSOS HUMANOS	14.640,00	1.140,00	0,00	0,00	0,00	1.140,00	0,00	0,00	0,00	1.140,00
ALIMENTAÇÃO E NUTRIÇÃO	68.180,00	143.180,00	31.717,68	135.319,44	0,55	7.860,56	22.746,89	114.015,55	0,61	29.164,45
ENSINO FUNDAMENTAL	3.161.470,00	7.637.467,75	894.534,79	2.670.739,48	10,87	4.966.728,27	557.449,91	2.277.639,45	12,22	5.359.828,30
ENSINO PROFISSIONAL	4.390,00	90,00	0,00	0,00	0,00	90,00	0,00	0,00	0,00	90,00
EDUCAÇÃO INFANTIL	475.000,00	601.800,00	56.263,67	322.705,56	1,31	279.094,44	105.639,33	317.131,43	1,70	284.668,57



MUNICÍPIO DE JUNDIAÍ DO SUL
RELATÓRIO RESUMIDO DA EXECUÇÃO ORÇAMENTARIA
DEMONSTRATIVO DA EXECUÇÃO DAS DESPESAS POR FUNÇÃO E SUBFUNÇÃO
ORÇAMENTO FISCAL E DA SEGURIDADE SOCIAL
SETEMBRO A OUTUBRO DE 2023

Página: 2 / 3

RREO - Anexo 2 (LRF, Art. 52, inciso II, alínea

FUNÇÃO / SUBFUNÇÃO	DOTAÇÃO INICIAL	DOTAÇÃO ATUALIZADA	DESPESAS EMPENHADAS			SALDO (c) = (a-b)	DESPESAS LIQUIDADAS			SALDO (e) = (a-d)
			No bimestre	Até o	% (b/total b)		No bimestre	Até o	% (d/total d)	
EDUCAÇÃO DE JOVENS E ADULTOS	150.000,00	150.000,00	0,00	0,00	0,00	150.000,00	0,00	0,00	0,00	150.000,00
EDUCAÇÃO ESPECIAL	38.500,00	38.500,00	0,00	30.000,00	0,12	8.500,00	6.000,00	24.000,00	0,13	14.500,00
INFRA-ESTRUTURA URBANA	205.000,00	25.200,00	0,00	0,00	0,00	25.200,00	0,00	0,00	0,00	25.200,00
CULTURA	157.520,00	235.071,06	366,03	20.541,18	0,08	214.529,88	410,11	20.541,18	0,11	214.529,88
ADMINISTRAÇÃO GERAL	85.690,00	67.750,00	0,00	15.957,95	0,06	51.792,05	0,00	15.957,95	0,09	51.792,05
DIFUSÃO CULTURAL	71.830,00	167.321,06	366,03	4.583,23	0,02	162.737,83	410,11	4.583,23	0,02	162.737,83

JUNDIAÍ DO SUL

Rendimentos de Aplicação Financeira	105.541,95	211.558,11	113.239,02	99.636,08	120.951,65	90.620,93	103.659,00	101.110,68	106.569,78	114.179,77	95.673,88	97.006,60	1.359.747,45	819.858,15
Outras Receitas Patrimoniais	0,00	0,00	0,00	0,00	0,00	0,00	0,00	0,00	0,00	0,00	0,00	0,00	0,00	0,00
Receita agropecuária	0,00	0,00	0,00	0,00	0,00	0,00	0,00	0,00	0,00	0,00	0,00	0,00	0,00	0,00
Receita Industrial	0,00	0,00	0,00	0,00	0,00	0,00	0,00	0,00	0,00	0,00	0,00	0,00	0,00	0,00
Receita de serviços	303,76	608,53	944,73	1.924,92	320,82	573,66	320,82	1.924,92	1.604,10	962,47	962,46	1.283,28	11.734,47	40.000,00
Transferências correntes	2.160.973,86	2.869.244,24	2.152.182,80	2.481.955,83	1.824.162,86	1.982.286,66	2.248.988,05	2.009.813,88	2.351.866,22	2.013.266,64	1.909.375,78	2.230.003,82	26.234.120,64	28.503.038,70
Cota parte do FPM	1.339.181,85	2.080.820,06	1.335.008,62	1.800.909,52	1.101.698,98	1.259.585,72	1.400.035,09	1.307.182,61	1.626.670,36	1.103.461,05	1.122.160,76	1.044.734,11	16.521.448,73	15.506.500,00
Cota parte do ICMS	296.377,25	291.744,40	346.980,82	283.641,57	318.903,85	333.526,05	406.293,68	344.178,52	371.718,47	407.252,80	404.480,06	434.656,66	4.239.754,13	4.621.000,00
Cota parte do IPVA	10.828,24	12.346,56	134.688,08	39.666,88	39.690,67	40.473,68	35.640,85	11.686,47	18.553,06	15.248,28	7.177,63	5.851,86	371.852,26	524.000,00
Cota parte do ITR	0,00	341,88	0,00	0,00	0,00	166,85	0,00	0,00	8.052,83	0,00	310,77	220.018,94	228.891,27	247.000,00
Transferências da LC 87/1996	2.880,78	2.304,62	0,00	0,00	0,00	0,00	0,00	0,00	0,00	0,00	0,00	0,00	5.185,40	0,00
Transferências da LC 61/1989	2.822,18	4.009,70	3.960,99	2.824,66	3.500,64	3.731,92	3.355,96	4.184,79	3.802,02	3.384,19	4.385,90	4.899,63	44.862,58	62.000,00
Transferências do FUNDEB	165.115,01	164.588,15	221.890,36	189.998,55	195.320,25	183.345,28	212.050,54	176.455,62	167.140,27	191.423,45	174.367,68	191.862,26	2.233.557,42	3.061.600,00
Outras transferências correntes	343.768,55	313.088,87	109.653,93	164.914,65	165.048,47	161.457,16	191.611,93	166.125,87	155.929,21	292.496,87	196.492,98	327.980,36	2.588.568,85	4.480.938,70
Outras receitas correntes	1.191,36	0,00	281.018,62	2,17	5.823,08	0,00	0,00	102.451,91	0,00	493,50	316,72	232.740,86	624.038,22	584.200,00
DEDUÇÕES (II)	333.006,86	350.062,59	364.127,72	425.408,54	292.758,85	327.463,50	369.065,13	333.446,47	273.169,90	305.869,26	274.811,63	342.032,19	3.991.222,64	190.700,00
Contrib. do Servidor para o Plano de Previdência	0,00	0,00	0,00	0,00	0,00	0,00	0,00	0,00	0,00	0,00	0,00	0,00	0,00	0,00
Compensação Financ. entre Regimes Previdenciários	0,00	0,00	0,00	0,00	0,00	0,00	0,00	0,00	0,00	0,00	0,00	0,00	0,00	0,00
Rendimentos de Aplicações de Recursos Previdenciários	0,00	0,00	0,00	0,00	0,00	0,00	0,00	0,00	0,00	0,00	0,00	0,00	0,00	0,00
Dedução de Receita para Formação do FUNDEB	333.006,86	350.062,59	364.127,72	425.408,54	292.758,85	327.463,50	369.065,13	333.446,47	273.169,90	305.869,26	274.811,63	342.032,19	3.991.222,64	190.700,00
RECEITA CORRENTE LÍQUIDA (III) = (I - II)	2.007.724,60	3.318.998,93	2.310.419,91	2.463.246,68	1.785.535,02	1.853.555,76	2.228.491,06	2.093.584,02	2.350.108,67	1.964.075,85	1.898.447,65	2.362.086,72	26.636.274,87	32.349.436,85
(-) Transferências obrigatórias da União relativas às emendas individuais (art. 166-A, § 1º, da CF) (IV)	50.000,00	0,00	0,00	0,00	0,00	0,00	0,00	0,00	0,00	0,00	0,00	0,00	50.000,00	200.000,00
RECEITA CORRENTE LÍQUIDA AJUSTADA PARA CÁLCULO DOS LIMITES DE ENDIVIDAMENTO (V) = (III - IV)	1.957.724,60	3.318.998,93	2.310.419,91	2.463.246,68	1.785.535,02	1.853.555,76	2.228.491,06	2.093.584,02	2.350.108,67	1.964.075,85	1.898.447,65	2.362.086,72	26.586.274,87	32.149.436,85
(-) Transferências obrigatórias da União relativas às emendas de bancada (art. 166, § 16, da CF) (VI)	0,00	0,00	0,00	0,00	0,00	0,00	0,00	0,00	0,00	0,00	0,00	0,00	0,00	0,00
(-) Recursos destinados ao pagamento dos agentes comunitários de saúde e dos agentes de combate às endemias (§ 11 do art. 198, da CF - EC 120/22) (VII)	0,00	0,00	0,00	0,00	0,00	0,00	0,00	0,00	136.272,00	21.426,72	21.120,00	21.120,00	199.938,72	280.000,00
RECEITA CORRENTE LÍQUIDA AJUSTADA PARA CÁLCULO DOS LIMITES DA DESPESA COM PESSOAL (VIII) = (V - VI - VII)	1.957.724,60	3.318.998,93	2.310.419,91	2.463.246,68	1.785.535,02	1.853.555,76	2.228.491,06	2.093.584,02	2.213.836,67	1.942.649,13	1.877.327,65	2.340.966,72	26.386.336,15	31.869.436,85



MUNICÍPIO DE JUNDIAÍ DO SUL
RELATÓRIO RESUMIDO DA EXECUÇÃO ORÇAMENTARIA
DEMONSTRATIVO DA RECEITA CORRENTE LÍQUIDA
ORÇAMENTO FISCAL E DA SEGURIDADE SOCIAL
NOVEMBRO DE 2022 A OUTUBRO DE 2023

Página: 2 / 2

LRF, Art. 53, inciso I - Anexo III

Eclair Rauhen

FERNANDA ALINE DE ANDRADE

LUIZ ROGERIO DOS SANTOS

Prefeito Municipal

Controle Interno

Contador

CRC: 067.918/O-3

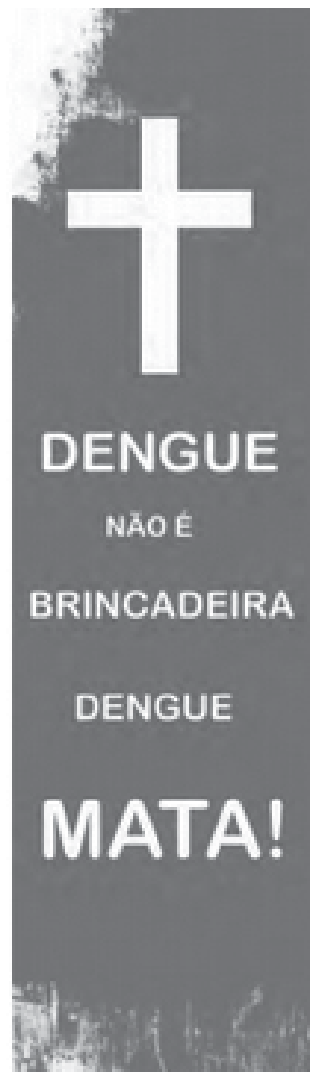


MUNICÍPIO DE JUNDIAÍ DO SUL
RELATÓRIO RESUMIDO DA EXECUÇÃO ORÇAMENTARIA
DEMONSTRATIVO DOS RESULTADOS PRIMÁRIO E NOMINAL
ORÇAMENTO FISCAL E DA SEGURIDADE SOCIAL
JANEIRO A OUTUBRO DE 2023

RREO - ANEXO 6 (LRF, art 53, inciso III)

Página: 1 / 2

RECEITAS PRIMÁRIAS	PREVISÃO ATUALIZADA	ACIMA DA LINHA	
		Até Outubro / 2023	
		RECEITAS REALIZADAS (a)	
RECEITAS CORRENTES (I)	27.828.654,52	21.309.551,34	
Impostos, Taxas e Contribuições de Melhoria	1.799.680,00	1.552.355,20	
IPTU	202.600,00	174.312,74	
ISS	307.200,00	346.356,45	
ITBI	406.880,00	420.056,36	
IRRF	437.000,00	492.510,01	
Outros Impostos, Taxas e Contribuições de Melhoria	446.000,00	119.119,64	
Contribuições	0,00	185.130,36	
Receita patrimonial	819.858,15	1.042.647,39	
Aplicações Financeiras (II)	819.858,15	1.042.647,39	
Outras Receitas Patrimoniais	0,00	0,00	
Transferências correntes	24.584.916,37	17.895.749,35	
Cota-Parte do FPM	12.449.577,67	10.646.619,98	
Cota-Parte do ICMS	3.881.000,00	2.921.306,17	
Cota-Parte do IPVA	464.600,00	278.897,98	
Cota-Parte do ITR	197.600,00	182.935,05	
Transferências da LC 87/1996	0,00	0,00	
Transferências da LC 61/1989	49.600,00	30.424,48	
Transferências do FUNDEB	3.061.600,00	1.903.854,26	
Outras transferências correntes	4.480.938,70	1.931.711,43	
Demais receitas correntes	624.200,00	633.669,04	
Outras Receitas Financeiras (III)	0,00	0,00	
Receitas Correntes Restantes	624.200,00	633.669,04	
RECEITAS PRIMÁRIAS CORRENTES (IV) = (I - II - III)	27.008.796,37	20.266.903,95	
RECEITAS DE CAPITAL (V)	9.753.827,36	335.000,00	



JUNDIAÍ DO SUL

Operações de Crédito (VI)	3.227.500,00	0,00
Amortização de Empréstimos (VII)	0,00	0,00
Alienação de Bens	0,00	0,00
Receitas de Alienação de Investimentos Temporários (VIII)	0,00	0,00
Receitas de Alienação de Investimentos Permanentes (IX)	0,00	0,00
Outras Alienações de Bens	0,00	0,00
Transferências de Capital	6.526.327,36	335.000,00
Convênios	5.756.327,36	65.000,00
Outras Transferências de Capital	770.000,00	270.000,00
Outras Receitas de Capital	0,00	0,00
Outras Receitas de Capital Não Primárias (X)	0,00	0,00
Outras Receitas de Capital Primárias	0,00	0,00
RECEITAS PRIMÁRIAS DE CAPITAL (XI) = (V - VI - VII - VIII - IX - X)	6.526.327,36	335.000,00
RECEITA PRIMÁRIA TOTAL (XII) = (IV + XI)	33.535.123,73	20.601.903,95

DESPESAS PRIMÁRIAS	DOTAÇÃO ATUALIZADA	Até Outubro / 2023					
		DESPESAS EMPENHADAS	DESPESAS LIQUIDADAS	DESPESAS PAGAS (a)	RESTOS A PAGAR PROCESSADOS PAGOS (b)	RESTOS A PAGAR NÃO PROCESSADOS	
						LIQUIDADOS	PAGOS (c)
DESPESAS CORRENTES (XIII)	28.559.219,18	17.608.396,91	16.757.920,47	16.574.830,39	560.183,26	312.506,29	312.505,89
Pessoal e encargos sociais	15.925.521,20	10.202.910,93	10.199.354,82	10.017.030,94	153.071,99	2.482,69	2.482,69
Juros e Encargos da Dívida (XIV)	5.000,00	0,00	0,00	0,00	0,00	0,00	0,00
Outras despesas correntes	12.628.697,98	7.405.485,98	6.558.565,65	6.557.799,45	407.111,27	310.023,60	310.023,20
Transferências Constitucionais e Legais	0,00	0,00	0,00	0,00	0,00	0,00	0,00
Demais Despesas Correntes	12.628.697,98	7.405.485,98	6.558.565,65	6.557.799,45	407.111,27	310.023,60	310.023,20
DESPESAS PRIMÁRIAS CORRENTES (XV) = (XIII - XIV)	28.554.219,18	17.608.396,91	16.757.920,47	16.574.830,39	560.183,26	312.506,29	312.505,89
DESPESAS DE CAPITAL (XVI)	16.465.427,98	6.881.524,97	1.794.314,52	1.794.314,52	0,00	1.297.235,58	1.297.235,58
Investimentos	16.350.427,98	6.788.783,88	1.701.573,43	1.701.573,43	0,00	1.297.235,58	1.297.235,58
Inversões financeiras	0,00	0,00	0,00	0,00	0,00	0,00	0,00
Concessão de Empréstimos e Financiamentos (XVII)	0,00	0,00	0,00	0,00	0,00	0,00	0,00
Aquisição de Título de Capital já Integralizado (XVIII)	0,00	0,00	0,00	0,00	0,00	0,00	0,00
Aquisição de Título de Crédito (XIX)	0,00	0,00	0,00	0,00	0,00	0,00	0,00
Demais inversões financeiras	0,00	0,00	0,00	0,00	0,00	0,00	0,00
Amortização da Dívida (XX)	115.000,00	92.741,09	92.741,09	92.741,09	0,00	0,00	0,00
DESPESAS PRIMÁRIAS DE CAPITAL (XXI) = (XVI - XVII - XVIII - XIX - XX)	16.350.427,98	6.788.783,88	1.701.573,43	1.701.573,43	0,00	1.297.235,58	1.297.235,58
RESERVA DE CONTINGÊNCIA (XXII)	0,00	0,00	0,00	0,00	0,00	0,00	0,00
DESPESA PRIMÁRIA TOTAL (XXIII) = (XV + XXI + XXII)	44.904.647,16	24.397.180,79	18.459.493,90	18.276.403,82	560.183,26	1.609.741,87	1.609.741,47
RESULTADO PRIMÁRIO - Acima da Linha (XXIV) = [XIIa - (XXIIIa + XXIIIb + XXIIIc)]							155.575,40

MUNICÍPIO DE JUNDIAÍ DO SUL
RELATÓRIO RESUMIDO DA EXECUÇÃO ORÇAMENTARIA
DEMONSTRATIVO DOS RESULTADOS PRIMÁRIO E NOMINAL
ORÇAMENTO FISCAL E DA SEGURIDADE SOCIAL
JANEIRO A OUTUBRO DE 2023

RREO - ANEXO 6 (LRF, art 53, inciso III)

Página: 2 / 2

META FISCAL PARA O RESULTADO PRIMÁRIO	VALOR CORRENTE
Meta fixada no Anexo de Metas Fiscais da LDO para o exercício de referência	0,00

JUROS NOMINAIS	Até Outubro / 2023
	VALOR INCORRIDO
Juros, Encargos e Variações Monetárias Ativos (XXV)	1.042.646,90
Juros, Encargos e Variações Monetárias Passivos (XXVI)	30.000,00

RESULTADO NOMINAL - Acima da Linha (XXVII) = XXIV + (XXV - XXVI)	1.168.222,30
---	---------------------

META FISCAL PARA O RESULTADO NOMINAL	VALOR CORRENTE
Meta fixada no Anexo de Metas Fiscais da LDO para o exercício de referência	0,00

CÁLCULO DO RESULTADO NOMINAL	ABAIXO DA LINHA	
	SALDO	
	Em 31/12/2022 (a)	Até Outubro / 2023 (b)
DÍVIDA CONSOLIDADA (XXVIII)	85.986,03	23.244,94
DEDUÇÕES (XXIX)	12.205.295,99	12.670.284,23
Disponibilidade de Caixa	12.205.295,99	12.670.284,23
Disponibilidade de Caixa Bruta	13.029.306,35	13.078.745,78
(-) Restos a Pagar Processados (XXX)	653.866,95	250.735,61
(-) Depósitos Restituíveis e Valores Vinculados	170.143,41	157.725,94
Demais Haveres Financeiros	0,00	0,00
DÍVIDA CONSOLIDADA LÍQUIDA (XXXI) = (XXVIII - XXIX)	(12.119.309,96)	(12.647.039,29)

@essencialwb
chama a gente no Insta

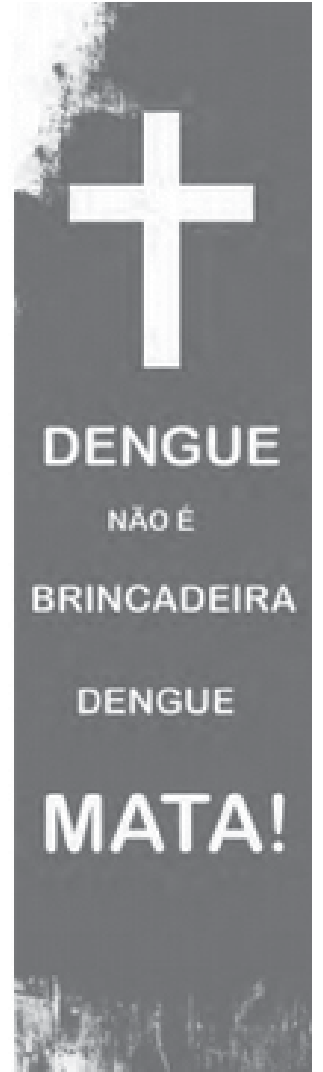
FRAGILE WHO

amplo mix de produtos

ESSENCIAL

JUNDIAÍ DO SUL

RESULTADO NOMINAL - Abaixo da Linha (XXXII) = (XXXIa - XXXIb)	527.729,33	
AJUSTE METODOLÓGICO	Até Outubro / 2023	
VARIAÇÃO SALDO RPP = (XXXIII) = (XXXa - XXXb)	403.131,34	
RECEITA DE ALIENAÇÃO DE INVESTIMENTOS PERMANENTES (IX)	0,00	
PASSIVOS RECONHECIDOS NA DC (XXXIV)	23.244,94	
OUTROS AJUSTES (XXXV)	0,00	
RESULTADO NOMINAL AJUSTADO - Abaixo da Linha (XXXVIII) = (XXXII - XXXIII - IX + XXXIV + XXXV - XXXVI +	147.842,93	
RESULTADO PRIMÁRIO - Abaixo da Linha (XXXIX) = XXXVIII - (XXV - XXVI)	(864.803,97)	
INFORMAÇÕES ADICIONAIS	PREVISÃO ORÇAMENTÁRIA	
SALDO DE EXERCÍCIOS ANTERIORES	7.617.338,18	
Recursos Arrecadados em Exercícios Anteriores - RPPS	0,00	
Superávit Financeiro Utilizado para Abertura e Reabertura de Créditos Adicionais	7.617.338,18	
RESERVA ORÇAMENTÁRIA DO RPPS	0,00	
Eclair Rauen	FERNANDA ALINE DE ANDRADE	LUIZ ROGERIO DOS SANTOS
Prefeito Municipal	Controle Interno	Contador
		CRC: 067.918/O-3



MUNICÍPIO DE JUNDIAÍ DO SUL
RELATÓRIO RESUMIDO DA EXECUÇÃO ORÇAMENTÁRIA
DEMONSTRATIVO DOS RESTOS A PAGAR POR PODER E ORGÃO
ORÇAMENTO FISCAL E DA SEGURIDADE SOCIAL
SETEMBRO A OUTUBRO DE 2023 Página: 1 / 1

RREO - ANEXO 7 (LRF, art. 53, inciso V)

PODER / ORGÃO	RESTOS A PAGAR PROCESSADOS					RESTOS A PAGAR NÃO PROCESSADOS						Saldo Total L = (e + k)
	Inscritos		Pagos (c)	Cancelados (d)	Saldo e = (a + b) - (c)	Inscritos		Liquidados (h)	Pagos (i)	Cancelados (j)	Saldo k = (f + g) - (h)	
	Em Exercícios Anteriores (a)	Em 31 de dezembro de (b)				Em Exercícios Anteriores (f)	Em 31 de dezembro de (g)					
RESTOS A PAGAR (EXCETO INTRAORÇAMENTÁRIOS) (I)	35.397,17	592.431,22	560.183,26	0,00	67.645,13	1.300,56	1.683.857,41	1.609.741,87	1.609.741,47	0,00	75.416,50	143.061,63
EXECUTIVO												
Município de Jundiá do Sul	35.397,17	592.431,22	560.183,26	0,00	67.645,13	1.300,56	1.683.857,41	1.609.741,87	1.609.741,47	0,00	75.416,50	143.061,63
Executivo Municipal	0,00	3.295,15	286,43	0,00	3.008,72	0,00	0,00	0,00	0,00	0,00	0,00	3.008,72
Procuradoria Geral do Município	0,00	959,49	0,00	0,00	959,49	0,00	1.324,69	0,00	0,00	0,00	1.324,69	2.284,18
Controladoria Geral do Município	0,00	1.341,34	0,00	0,00	1.341,34	0,00	1.341,34	0,00	0,00	0,00	1.341,34	2.682,68
Departamento Municipal de Administração	0,00	66.545,76	66.491,71	0,00	54,05	0,00	24.520,91	20.684,48	20.684,48	0,00	3.836,43	3.890,48
Departamento Municipal de Planejamento e	0,00	1.693,34	0,00	0,00	1.693,34	0,00	0,00	0,00	0,00	0,00	0,00	1.693,34
Departamento Municipal de Finanças	0,00	5.194,11	4.976,55	0,00	217,56	0,00	2.879,66	2.482,69	2.482,69	0,00	396,97	614,53
Departamento Municipal de Agricultura,	0,00	6.555,90	5.639,04	0,00	916,86	0,00	0,00	0,00	0,00	0,00	0,00	916,86
Departamento Municipal de Educação	17.067,20	100.277,96	100.277,87	0,00	17.067,29	0,00	959.852,22	910.624,92	910.624,52	0,00	49.227,70	66.294,99
Departamento Municipal de Cultura	0,00	56.914,09	56.904,09	0,00	10,00	0,00	27.360,00	27.000,00	27.000,00	0,00	360,00	370,00
Departamento Municipal de Esportes e Lazer	0,00	752,09	752,09	0,00	0,00	0,00	0,00	0,00	0,00	0,00	0,00	0,00
Departamento Municipal de Saúde	18.329,97	109.770,40	107.534,43	0,00	20.565,94	1.300,00	617.442,82	603.045,99	603.045,99	0,00	15.696,83	36.262,77
Departamento Municipal de Assistência Social	0,00	26.506,45	25.544,57	0,00	961,88	0,56	27.135,98	23.904,00	23.904,00	0,00	3.232,54	4.194,42
Departamento de Habitação, Urbanismo e Obras	0,00	55.753,68	46.643,99	0,00	9.109,69	0,00	20.529,06	20.529,06	20.529,06	0,00	0,00	9.109,69
Departamento Municipal de Transporte Rodoviário	0,00	156.871,46	145.132,49	0,00	11.738,97	0,00	1.470,73	1.470,73	1.470,73	0,00	0,00	11.738,97
RESTOS A PAGAR (INTRA-ORÇAMENTÁRIOS) (II)	0,00	26.038,56	26.038,56	0,00	0,00	0,00	0,00	0,00	0,00	0,00	0,00	0,00
EXECUTIVO												
Município de Jundiá do Sul	0,00	26.038,56	26.038,56	0,00	0,00	0,00	0,00	0,00	0,00	0,00	0,00	0,00
Departamento Municipal de Administração	0,00	26.038,56	26.038,56	0,00	0,00	0,00	0,00	0,00	0,00	0,00	0,00	0,00
TOTAL (III) =	35.397,17	618.469,78	586.221,82	0,00	67.645,13	1.300,56	1.683.857,41	1.609.741,87	1.609.741,47	0,00	75.416,50	143.061,63

Eclair Rauen
Prefeito Municipal

FERNANDA ALINE DE ANDRADE
Controle Interno

LUIZ ROGERIO DOS SANTOS
Contador
CRC: 067.918/O-3

JUNDIAÍ DO SUL

MUNICÍPIO DE JUNDIAÍ DO SUL
RELATÓRIO RESUMIDO DA EXECUÇÃO ORÇAMENTÁRIA
DEMONSTRATIVO DAS RECEITAS E DESPESAS COM MANUTENÇÃO E DESENVOLVIMENTO DO ENSINO - MDE
ORÇAMENTO FISCAL E DA SEGURIDADE SOCIAL
SETEMBRO A OUTUBRO DE 2023

RREO - ANEXO 8 (LDB, art.72)

Página: 1 / 4

RECEITA RESULTANTE DE IMPOSTOS (Arts. 212 e 212-A da Constituição Federal)		
RECEITA RESULTANTE DE IMPOSTOS	PREVISÃO ATUALIZADA (a)	RECEITAS REALIZADAS
		Até bimestre (b)
1 - RECEITA DE IMPOSTOS	1.353.680,00	1.433.235,56
1.1 - Receitas resultantes do imposto sobre a propriedade predial e territorial urbana - IPTU	202.600,00	174.312,74
1.2 - Receita resultante do imposto sobre transmissão inter vivos - ITBI	406.880,00	420.056,36
1.3 - Receita resultante do imposto sobre serviços de qualquer natureza - ISS	307.200,00	346.356,45
1.4 - Receita resultante do imposto de renda retido na fonte - IRRF	437.000,00	492.510,01
2 - RECEITAS DE TRANSFERÊNCIAS CONSTITUCIONAIS E LEGAIS	20.960.500,00	17.368.336,85
2.1 - Cota-parte FPM	15.506.500,00	13.101.446,82
2.1.1 - Parcela referente à CF, art. 159, I, alínea b	14.762.500,00	12.274.135,35
2.1.2 - Parcela referente à CF, art. 159, I, alíneas d e e	744.000,00	827.311,47
2.2 - Cota-parte ICMS	4.621.000,00	3.651.632,48
2.3 - Cota-Parte IPI-Exportação	62.000,00	38.030,70
2.4 - Cota-parte ITR	247.000,00	228.549,39
2.5 - Cota-parte IPVA	524.000,00	348.677,46
2.6 - Cota-Parte IOF-Ouro	0,00	0,00
2.7 - Compensações Financeiras Provenientes de Impostos e Transferências Constitucionais	0,00	0,00
3 - TOTAL DA RECEITA RESULTANTE DE IMPOSTOS (1 + 2)	22.314.180,00	18.801.572,41
4 - TOTAL DESTINADO AO FUNDEB - 20% DE ((2.1.1) + (2.2) + (2.3) + (2.4) + (2.5))	4.043.300,00	3.308.205,08
5 - VALOR MÍNIMO A SER APLICADO ALÉM DO VALOR DESTINADO AO FUNDEB - 5% DE ((2.1.1) + (2.2) + (2.3) + (2.4) + (2.5)) + 25% DE ((1.1) + (1.2) + (1.3) + (1.4) + (2.1.2) + (2.6) + (2.7))	1.535.245,00	1.392.188,03

FUNDEB		
RECEITAS RECEBIDAS DO FUNDEB NO EXERCÍCIO	PREVISÃO ATUALIZADA (a)	RECEITAS REALIZADAS
		Até bimestre (b)
6 - RECEITAS RECEBIDAS DO FUNDEB	3.061.600,00	1.952.707,33
6.1 - FUNDEB - Impostos e Transferências de Impostos	2.744.600,00	1.952.707,33
6.1.1 - Principal	2.744.600,00	1.903.854,26
6.1.2 - Rendimentos de Aplicação Financeira	0,00	18.914,81
6.1.3 - Ressarcimento de recursos do Fundeb	0,00	29.938,26
6.2 - FUNDEB - Complementação da União - VAAF	317.000,00	0,00
6.2.1 - Principal	317.000,00	0,00
6.2.2 - Rendimentos de Aplicação Financeira	0,00	0,00
6.2.3 - Ressarcimento de recursos do Fundeb	0,00	0,00
6.3 - FUNDEB - Complementação da União - VAAT	0,00	0,00
6.3.1 - Principal	0,00	0,00
6.3.2 - Rendimentos de Aplicação Financeira	0,00	0,00
6.3.3 - Ressarcimento de recursos do Fundeb	0,00	0,00
6.4 - FUNDEB - Complementação da União - VAAR	0,00	0,00
6.4.1 - Principal	0,00	0,00
6.4.2 - Rendimentos de Aplicação Financeira	0,00	0,00
6.4.3 - Ressarcimento de recursos do Fundeb	0,00	0,00
7 - RESULTADO LÍQUIDO DAS TRANSFERÊNCIAS DO FUNDEB (6.1.1 - 4)'	(1.298.700,00)	(1.404.350,82)

RECURSOS RECEBIDOS EM EXERCÍCIOS ANTERIORES E NÃO UTILIZADOS (SUPERÁVIT)	Valor
8 - TOTAL DOS RECURSOS DE SUPERÁVIT	23.515,64
8.1 - SUPERÁVIT DO EXERCÍCIO IMEDIATAMENTE ANTERIOR	23.515,64
8.2 - SUPERÁVIT RESIDUAL DE OUTROS EXERCÍCIOS	0,00
9 - TOTAL DOS RECURSOS DO FUNDEB DISPONÍVEIS PARA UTILIZAÇÃO (6 +8)	1.976.222,97

DESPESAS COM RECURSOS DO FUNDEB (Por Subfunção)	DOTAÇÃO ATUALIZADA (c)	DESPESAS EMPENHADAS Até o Bimestre (d)	DESPESAS LIQUIDADAS Até o Bimestre (e)	DESPESAS PAGAS Até o Bimestre (f)	INSCRITAS EM RESTOS A PAGAR NÃO PROCESSADOS (g)
10 - TOTAL DAS DESPESAS COM RECURSOS DO FUNDEB	2.985.286,00	1.817.558,75	1.817.558,75	1.784.185,06	0,00
10.1 - PROFISSIONAIS DA EDUCAÇÃO BÁSICA	2.401.566,00	1.649.227,19	1.649.227,19	1.618.936,73	0,00
10.1.1 - Educação Infantil	45.000,00	0,00	0,00	0,00	0,00
10.1.2 - Ensino Fundamental	2.356.566,00	1.649.227,19	1.649.227,19	1.618.936,73	0,00
10.1.3 - Educação de Jovens e Adultos	0,00	0,00	0,00	0,00	0,00

DOE SANGUE



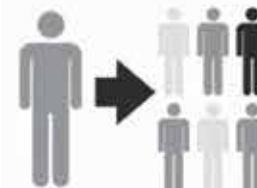
DOE VIDA



Em muitos casos, a transfusão de sangue é a única esperança de vida das pessoas.

TEM SEMPRE ALGUÉM ESPERANDO SUA DOAÇÃO

Não cruze os braços para esse problema. Doar sangue não dói, é fácil, rápido, não afeta a sua saúde e você salva muitas vidas



COM UM ATO DE SOLIDARIEDADE, VOCÊ PODE SALVAR VÁRIAS VIDAS

A doação é um procedimento totalmente seguro. O volume coletado é de aproximadamente 450 ml (padrão internacional), o que representa uma fração muito pequena do total de sangue de um adulto.



O SANGUE SE RENOVA E VOCÊ AJUDA QUEM PRECISA



O volume doado é repostado naturalmente pelo organismo em 24h após a doação.



JUNDIAÍ DO SUL



MUNICÍPIO DE JUNDIAÍ DO SUL
RELATÓRIO RESUMIDO DA EXECUÇÃO ORÇAMENTÁRIA
DEMONSTRATIVO DAS RECEITAS E DESPESAS COM MANUTENÇÃO E DESENVOLVIMENTO DO ENSINO - MDE
ORÇAMENTO FISCAL E DA SEGURIDADE SOCIAL
SETEMBRO A OUTUBRO DE 2023

RREO - ANEXO 8 (LDB, art.72)

Página: 2 / 4

DESPESAS COM RECURSOS DO FUNDEB (Por Subfunção)	DOTAÇÃO ATUALIZADA (c)	DESPESAS EMPENHADAS Até o Bimestre (d)	DESPESAS LIQUIDADAS Até o Bimestre (e)	DESPESAS PAGAS Até o Bimestre (f)	INSCRITAS EM RESTOS A PAGAR NÃO PROCESSADOS (g)
10.1.4 - Educação Especial	0,00	0,00	0,00	0,00	0,00
10.1.5 - Administração Geral	0,00	0,00	0,00	0,00	0,00
10.2 - OUTRAS DESPESAS	583.720,00	168.331,56	168.331,56	165.248,33	0,00
10.2.1 - Educação Infantil	0,00	0,00	0,00	0,00	0,00
10.2.2 - Ensino Fundamental	583.720,00	168.331,56	168.331,56	165.248,33	0,00
10.2.3 - Educação de Jovens e Adultos	0,00	0,00	0,00	0,00	0,00
10.2.4 - Educação Especial	0,00	0,00	0,00	0,00	0,00
10.2.5 - Administração Geral	0,00	0,00	0,00	0,00	0,00
10.2.6 - Transporte (Escolar)	0,00	0,00	0,00	0,00	0,00
10.2.7 - Outras	0,00	0,00	0,00	0,00	0,00

INDICADORES DO FUNDEB						
DESPESAS CUSTEADAS COM RECEITAS DO FUNDEB RECEBIDAS NO EXERCÍCIO	DESPESAS EMPENHADAS Até o Bimestre (d)	DESPESAS LIQUIDADAS Até o Bimestre (e)	DESPESAS PAGAS Até o Bimestre (f)	INSCRITAS EM RESTOS A PAGAR NÃO PROCESSADOS (g)	INSCRITAS EM RESTOS A PAGAR NÃO PROCESSADOS (SEM DISPONIBILIDADE DE CAIXA) (h)	DESPESAS EMPENHADAS EM VALOR SUPERIOR AO TOTAL DAS RECEITAS RECEBIDAS NO EXERCÍCIO (i)
11 - TOTAL DAS DESPESAS CUSTEADAS COM RECURSOS DO FUNDEB RECEBIDAS NO EXERCÍCIO	1.817.558,75	1.817.558,75	1.784.185,06	0,00	0,00	0,00
11.1 - Total das Despesas custeadas com FUNDEB - Impostos e Transferências de Impostos	1.817.558,75	1.817.558,75	1.784.185,06	0,00	0,00	0,00
11.2 - Total das Despesas custeadas com FUNDEB - Complementação da União - VAAF	0,00	0,00	0,00	0,00	0,00	0,00
11.3 - Total das Despesas custeadas com FUNDEB - Complementação da União - VAAT	0,00	0,00	0,00	0,00	0,00	0,00
11.4 - Total das Despesas custeadas com FUNDEB - Complementação da União - VAAR	0,00	0,00	0,00	0,00	0,00	0,00
12 - TOTAL DAS DESPESAS DO FUNDEB COM PROFISSIONAIS DA EDUCAÇÃO BÁSICA	1.649.227,19	1.649.227,19	1.618.936,73	0,00	0,00	0,00
13 - TOTAL DAS DESPESAS CUSTEADAS COM FUNDEB - COMPLEMENTAÇÃO DA UNIÃO - VAAT APLICADAS NA EDUCAÇÃO INFANTIL	0,00	0,00	0,00	0,00	0,00	0,00
14 - TOTAL DAS DESPESAS CUSTEADAS COM FUNDEB - COMPLEMENTAÇÃO DA UNIÃO - VAAT APLICADAS EM DESPESA DE CAPITAL	0,00	0,00	0,00	0,00	0,00	0,00

INDICADORES - Art. 212-A, inciso XI e § 3º - Constituição Federal ²	VALOR EXIGIDO (j)	VALOR APLICADO (k)	VALOR CONSIDERADO APÓS DEDUÇÕES (l)	% APLICADO (m)
15 - Mínimo de 70% do FUNDEB na Remuneração dos Profissionais da Educação Básica	1.366.895,13	1.649.227,19	1.649.227,19	84,46
16 - Percentual de 50% da Complementação da União ao FUNDEB (VAAT) na Educação Infantil	0,00	0,00	0,00	0,00
17 - Mínimo de 15% da Complementação da União ao FUNDEB - VAAT em Despesas de Capital	0,00	0,00	0,00	0,00

INDICADOR - Art.25, § 3º - Lei nº 14.113, de 2020 - (Máximo de 10% de Superávit) ³	VALOR MÁXIMO PERMITIDO (n)	VALOR NÃO APLICADO (o)	VALOR NÃO APLICADO APÓS AJUSTE (p)	VALOR NÃO APLICADO EXCEDENTE AO MÁXIMO PERMITIDO (q)	% NÃO APLICADO (r)
18 - Total da Receita Recebida e não Aplicada no Exercício	195.270,73	135.148,58	135.148,58	0,00	6,92

INDICADOR - Art.25, § 3º - Lei nº 14.113, de 2020 - (Aplicação do Superávit de Exercício Anterior) ³	VALOR DE SUPERÁVIT PERMITIDO NO EXERCÍCIO ANTERIOR (s)	VALOR NÃO APLICADO NO EXERCÍCIO ANTERIOR (t)	VALOR DE SUPERÁVIT APLICADO ATÉ O PRIMEIRO QUADRIMESTRE (u)	VALOR APLICADO APÓS O PRIMEIRO QUADRIMESTRE (v)	VALOR TOTAL DE SUPERÁVIT NÃO APLICADO ATÉ O FINAL DO EXERCÍCIO (w)	VALOR DE SUPERÁVIT PERMITIDO NO EXERCÍCIO ANTERIOR NÃO APLICADO NO EXERCÍCIO ATUAL (x)
19 - Total das Despesas custeadas com Superávit do FUNDEB	215.681,75	23.515,64	0,00	0,00	23.515,64	23.515,64
19.1 - Total das Despesas custeadas com FUNDEB - Impostos e Transferências de Impostos	215.681,75	23.515,64	0,00	0,00	23.515,64	23.515,64
19.2 - Total das Despesas custeadas com FUNDEB - Complementação da União (VAAF + VAAT)	0,00	0,00	0,00	0,00	0,00	0,00

DESPESAS COM MANUTENÇÃO E DESENVOLVIMENTO DO ENSINO - MDE - CUSTEADAS COM RECEITA DE IMPOSTOS (EXCETO FUNDEB)					
DESPESAS COM AÇÕES TÍPICAS DE MDE - RECEITAS DE IMPOSTOS - EXCETO FUNDEB (Por Área de Atuação) ⁶	DOTAÇÃO ATUALIZADA (c)	DESPESAS EMPENHADAS Até o Bimestre (d)	DESPESAS LIQUIDADAS Até o Bimestre (e)	DESPESAS PAGAS Até o Bimestre (f)	INSCRITAS EM RESTOS A PAGAR NÃO PROCESSADOS (g)
20 - TOTAL DAS DESPESAS COM AÇÕES TÍPICAS DE MDE CUSTEADAS COM RECEITAS DE IMPOSTOS	4.352.176,75	1.857.166,45	1.569.006,33	1.540.788,81	288.160,12

NOTÍCIAS FALSAS

COMO identificar

CONSIDERE A FONTE

Clique fora da história, procure informações confiáveis

VERIFIQUE O AUTOR

Faça uma breve pesquisa sobre o autor. Ele é confiável? Ele existe mesmo?

ISSO É UMA PIADA?

Caso seja muito estranho pode ser uma sátira. Verifique o site do autor

CONSULTE ESPECIALISTAS

Não tenha medo pergunte. Encontre a verdade

VERIFIQUE A DATA

Repostar notícias antigas não significa que sejam relevantes atualmente

JUNDIAÍ DO SUL

MUNICÍPIO DE JUNDIAÍ DO SUL
RELATÓRIO RESUMIDO DA EXECUÇÃO ORÇAMENTÁRIA
DEMONSTRATIVO DAS RECEITAS E DESPESAS COM MANUTENÇÃO E DESENVOLVIMENTO DO ENSINO - MDE
ORÇAMENTO FISCAL E DA SEGURIDADE SOCIAL
SETEMBRO A OUTUBRO DE 2023

RREO - ANEXO 8 (LDB, art.72)

Página: 3 / 4

DESPESAS COM AÇÕES TÍPICAS DE MDE - RECEITAS DE IMPOSTOS - EXCETO FUNDEB (Por Área de Atuação)6	DOTAÇÃO ATUALIZADA (c)	DESPESAS EMPENHADAS Até o Bimestre (d)	DESPESAS LIQUIDADAS Até o Bimestre (e)	DESPESAS PAGAS Até o Bimestre (f)	INSCRITAS EM RESTOS A PAGAR NÃO PROCESSADOS (g)
20.1 - Educação Infantil	526.800,00	305.101,69	299.527,56	295.654,80	5.574,13
20.2 - Ensino Fundamental	1.853.231,75	603.115,95	340.480,62	337.958,59	262.635,33
20.3 - Educação de Jovens e Adultos	150.000,00	0,00	0,00	0,00	0,00
20.4 - Educação Especial	38.500,00	30.000,00	24.000,00	24.000,00	6.000,00
20.5 - Administração Geral	1.625.840,00	886.653,69	872.703,03	850.880,30	13.950,66
20.6 - Transporte (Escolar)	0,00	0,00	0,00	0,00	0,00
20.7 - Outras	157.805,00	32.295,12	32.295,12	32.295,12	0,00

DESPESAS COM MANUTENÇÃO E DESENVOLVIMENTO DO ENSINO - MDE - CUSTEADAS COM RECEITA DE IMPOSTOS (EXCETO FUNDEB)					
DESPESAS COM AÇÕES TÍPICAS DE MDE - RECEITAS DE IMPOSTOS - EXCETO FUNDEB (Por Área de Atuação)6	DOTAÇÃO ATUALIZADA (c)	DESPESAS EMPENHADAS Até o Bimestre (d)	DESPESAS LIQUIDADAS Até o Bimestre (e)	DESPESAS PAGAS Até o Bimestre (f)	INSCRITAS EM RESTOS A PAGAR NÃO PROCESSADOS (g)
21 - TOTAL DAS DESPESAS COM AÇÕES TÍPICAS DE MDE CUSTEADAS COM RECEITAS DE IMPOSTOS E FUNDEB	5.176.797,75	2.420.674,70	2.158.039,37	2.122.143,65	262.635,33
21.1 - EDUCAÇÃO INFANTIL	0,00	0,00	0,00	0,00	0,00
21.1.1 - Creche	0,00	0,00	0,00	0,00	0,00
21.1.2 - Pré-escola	0,00	0,00	0,00	0,00	0,00
21.2 - ENSINO FUNDAMENTAL	5.176.797,75	2.420.674,70	2.158.039,37	2.122.143,65	262.635,33

APURAÇÃO DAS DESPESAS PARA FINS DE LIMITE MÍNIMO CONSTITUCIONAL		Valor
22 - TOTAL DAS DESPESAS DE MDE CUSTEADAS COM RECURSOS DE IMPOSTOS = L20(d ou e)		1.569.006,33
23 - TOTAL DAS RECEITAS TRANSFERIDAS AO FUNDEB = (L4)		3.308.205,08
24 - (-) RECEITAS DO FUNDEB NÃO UTILIZADAS NO EXERCÍCIO, EM VALOR SUPERIOR A 10% = L18(q)		0,00
25 - VALOR APLICADO ATÉ O PRIMEIRO QUADRIMESTRE QUE INTEGRARÁ O LIMITE CONSTITUCIONAL = (L18.1(x) 15 -- MDF 13. Edição)		0,00
26 - (-) RESTOS A PAGAR NÃO PROCESSADOS INSCRITOS NO EXERCÍCIO SEM DISPONIBILIDADE FINANCEIRA DE RECURSOS DE IMPOSTOS4		0,00
27 - (-) CANCELAMENTO, NO EXERCÍCIO, DE RESTOS A PAGAR INSCRITOS COM DISPONIBILIDADE FINANCEIRA DE RECURSOS DE IMPOSTOS VINCULADOS AO ENSINO = (L30.1(af) + L30.2(af))		0,00
28 - TOTAL DAS DESPESAS PARA FINS DE LIMITE (22 + 23) - (24 + 25 + 26 + 27)		4.877.211,41

APURAÇÃO DO LIMITE MÍNIMO CONSTITUCIONAL 2 e 5	VALOR EXIGIDO (z)	VALOR APLICADO (aa)	% APLICADO (ab)
29 - APLICAÇÃO EM MDE SOBRE A RECEITA RESULTANTE DE IMPOSTOS	4.700.393,10	0,00	0,00

RESTOS A PAGAR INSCRITOS EM EXERCÍCIOS ANTERIORES DE DESPESAS CONSIDERADAS PARA CUMPRIMENTO DO LIMITE8	SALDO INICIAL (ac)	RP LIQUIDADOS (ad)	RP PAGOS (ae)	RP CANCELADOS (af)	SALDO FINAL (ag) = (ac) - (ae) - (af)
30 - RESTOS A PAGAR DE DESPESAS COM MDE	941.708,36	817.173,92	912.075,74	0,00	29.632,62
30.1 - Executadas com Recursos de Impostos e Transferências de Impostos	938.969,97	817.173,92	909.337,44	0,00	29.632,53
30.2 - Executadas com Recursos do FUNDEB - Impostos	2.738,39	0,00	2.738,30	0,00	0,09
30.3 - Executadas com Recursos do FUNDEB - Complementação da União (VAAT + VAAF + VAAR)	0,00	0,00	0,00	0,00	0,00

OUTRAS INFORMAÇÕES PARA CONTROLE		
RECEITAS ADICIONAIS PARA FINANCIAMENTO DO ENSINO	PREVISÃO ATUALIZADA (a)	RECEITAS REALIZADAS
		Até bimestre (b)
31 - TOTAL DAS RECEITAS ADICIONAIS PARA FINANCIAMENTO DO ENSINO	1.669.572,85	157.041,91
31.1 - RECEITA DE TRANSFERÊNCIAS DO FNDE (INCLUINDO RENDIMENTOS DE APLICAÇÃO FINANCEIRA)	169.572,85	157.034,71
31.1.1 - Salário-Educação	169.572,85	157.034,71
31.1.2 - PDDE	0,00	0,00
31.1.3 - PNAE	0,00	0,00
31.1.4 - PNATE	0,00	0,00
31.1.5 - Outras Transferências do FNDE	0,00	0,00
31.2 - RECEITA DE TRANSFERÊNCIAS DE CONVÊNIOS	0,00	0,00
31.3 - RECEITA DE ROYALTIES DESTINADOS À EDUCAÇÃO	0,00	0,00
31.4 - RECEITA DE OPERAÇÕES DE CRÉDITO VINCULADAS À EDUCAÇÃO	1.500.000,00	0,00
31.5 - OUTRAS RECEITAS PARA FINANCIAMENTO DO ENSINO	0,00	7,20

FOLHA EXTRA

DICAS DE AÇÕES SUSTENTÁVEIS

Quer aplicar noções de sustentabilidade em sua empresa? Você pode começar por adotar essas ações no dia a dia:

Instale
lixeiras para reciclagem e realize campanhas para seu uso. Isso vai permitir uma melhor higienização do ambiente e o descarte correto do lixo;

Incentive
a troca do uso de copos descartáveis por copos de vidro ou canecas. Isso contribui para a limpeza do local, diminui a quantidade de resíduos sólidos e reduz custos para empresa;

Troque
o papel comum pelo reciclado e utilize lápis de madeira produzidos por companhias que realizam replantio;

Evite
imprimir documentos em papéis e opte pelo compartilhamento digital de informações;

Substitua
as lâmpadas comuns pelas de LED. É melhor para o meio ambiente e também ajuda a reduzir a conta de energia da empresa;

Conscientize
seus colaboradores quanto à carona solidária ou, caso morem perto do local de trabalho, a substituir o uso do carro ou transporte público pela bicicleta ou caminhada;

Promova
o uso de menos papel ou crie blocos formados por papéis usados;

Caso
a estrutura do prédio possua vários andares, permita a instalação de janelas que melhorem a circulação de ar no ambiente de trabalho, pois dá uma impressão maior de espaço e de liberdade;

JUNDIAÍ DO SUL



MUNICÍPIO DE JUNDIAÍ DO SUL
RELATÓRIO RESUMIDO DA EXECUÇÃO ORÇAMENTÁRIA
DEMONSTRATIVO DAS RECEITAS E DESPESAS COM MANUTENÇÃO E DESENVOLVIMENTO DO ENSINO - MDE
ORÇAMENTO FISCAL E DA SEGURIDADE SOCIAL
SETEMBRO A OUTUBRO DE 2023

RREO - ANEXO 8 (LDB, art.72)

Página: 4 / 4

DESPESAS CUSTEADAS COM RECEITAS ADICIONAIS PARA FINANCIAMENTO DO ENSINO (Por Área de Atuação) ⁶	DOTAÇÃO ATUALIZADA (c)	DESPESAS EMPENHADAS Até o Bimestre (d)	DESPESAS LIQUIDADAS Até o Bimestre (e)	DESPESAS PAGAS Até o Bimestre (f)	INSCRITAS EM RESTOS A PAGAR NÃO PROCESSADOS (g)
32 - TOTAL DAS DESPESAS COM AÇÕES TÍPICAS DE MDE CUSTEADAS COM DEMAIS RECEITAS	2.528.045,00	384.957,50	233.188,91	233.188,91	151.768,59
32.1 - EDUCAÇÃO INFANTIL	20.000,00	4.809,75	4.809,75	4.809,75	0,00
32.2 - ENSINO FUNDAMENTAL	2.460.670,00	244.828,31	114.363,61	114.363,61	130.464,70
32.3 - ENSINO MÉDIO	0,00	0,00	0,00	0,00	0,00
32.4 - ENSINO SUPERIOR	0,00	0,00	0,00	0,00	0,00
32.5 - ENSINO PROFISSIONAL	0,00	0,00	0,00	0,00	0,00
32.6 - EDUCAÇÃO DE JOVENS E ADULTOS	0,00	0,00	0,00	0,00	0,00
32.7 - EDUCAÇÃO ESPECIAL	0,00	0,00	0,00	0,00	0,00
32.8 - OUTRAS	47.375,00	135.319,44	114.015,55	114.015,55	21.303,89

TOTAL GERAL DAS DESPESAS COM EDUCAÇÃO	DOTAÇÃO ATUALIZADA (c)	DESPESAS EMPENHADAS Até o Bimestre (d)	DESPESAS LIQUIDADAS Até o Bimestre (e)	DESPESAS PAGAS Até o Bimestre (f)	INSCRITAS EM RESTOS A PAGAR NÃO PROCESSADOS (g)
33 - TOTAL GERAL DAS DESPESAS COM EDUCAÇÃO (10 + 20 + 32)	10.258.877,75	3.843.272,79	3.403.344,08	3.341.752,87	439.928,71
33.1 - Despesas Correntes	6.703.501,00	3.235.205,67	3.141.476,96	3.079.885,75	93.728,71
33.1.1 - Pessoal Ativo	4.880.876,00	2.796.188,55	2.795.419,11	2.733.827,90	769,44
33.1.2 - Pessoal Inativo	0,00	0,00	0,00	0,00	0,00
33.1.3 - Transferências às instituições comunitárias, confessionais ou filantrópicas sem fins lucrativos	148.500,00	30.000,00	24.000,00	24.000,00	6.000,00
33.1.4 - Outras Despesas Correntes	1.674.125,00	409.017,12	322.057,85	322.057,85	86.959,27
33.2 - Despesas de Capital	3.555.376,75	608.067,12	261.867,12	261.867,12	346.200,00
33.2.1 - Transferências às instituições comunitárias, confessionais ou filantrópicas sem fins lucrativos	0,00	0,00	0,00	0,00	0,00
33.2.2 - Outras Despesas de Capital	3.555.376,75	608.067,12	261.867,12	261.867,12	346.200,00

CONTROLE DA DISPONIBILIDADE FINANCEIRA E CONCILIAÇÃO BANCÁRIA	FUNDEB (ah)	SALÁRIO EDUCAÇÃO (ai)
34 - DISPONIBILIDADE FINANCEIRA EM 31 DE DEZEMBRO DE 2022	12.193,08	213.193,27
35 - (+) INGRESSO DE RECURSOS ATÉ O BIMESTRE (orçamentário)	1.952.707,33	157.034,71
36 - (-) PAGAMENTOS EFETUADOS ATÉ O BIMESTRE (orçamentário e restos a pagar)	1.786.923,36	0,00
37 - (=) DISPONIBILIDADE FINANCEIRA ATÉ O BIMESTRE	177.977,05	370.227,98
38 - (+) AJUSTES POSITIVOS (RETENÇÕES E OUTROS VALORES EXTRAORÇAMENTÁRIOS)	0,00	0,00
39 - (-) AJUSTES NEGATIVOS (OUTROS VALORES EXTRAORÇAMENTÁRIOS)	0,00	0,00
40 - (=) SALDO FINANCEIRO CONCILIADO (Saldo Bancário)	177.977,05	370.227,98

Eclair Rauen
Prefeito Municipal

FERNANDA ALINE DE ANDRADE
Controle Interno

LUIZ ROGERIO DOS SANTOS
Contador
CRC: 067.918/O-3



MUNICÍPIO DE JUNDIAÍ DO SUL
RELATÓRIO RESUMIDO DA EXECUÇÃO ORÇAMENTÁRIA
DEMONSTRATIVO DAS RECEITAS E DESPESAS COM AÇÕES E SERVIÇOS PÚBLICOS DE SAÚDE
ORÇAMENTO FISCAL E DA SEGURIDADE SOCIAL
JANEIRO A OUTUBRO DE 2023

Página: 1 / 3

RREO - ANEXO 12 (LC 141/2012, art. 35)

RECEITAS RESULTANTES DE IMPOSTOS E TRANSFERÊNCIAS CONSTITUCIONAIS E LEGAIS	PREVISÃO INICIAL	PREVISÃO ATUALIZADA (a)	RECEITAS REALIZADAS	
			Até o bimestre	% (b/a) x 100
RECEITA DE IMPOSTOS (I)	895.000,00	1.353.680,00	1.433.235,56	105,88
Receita Resultante do Imposto Predial e Territorial Urbano - IPTU	190.000,00	202.600,00	174.312,74	86,04
Receita Resultante do Imposto sobre Transmissão Inter Vivos - ITBI	215.000,00	406.880,00	420.056,36	103,24



@essencialwb

chama a gente no Insta



amplo mix de produtos

ESSENCIAL


JUNDIAÍ DO SUL

Receita Resultante do Imposto sobre Serviços de Qualquer Natureza - ISS	115.000,00	307.200,00	346.356,45	112,75
Receita Resultante do Imposto sobre a Renda e Proventos de Qualquer Natureza Retido na Fonte – IRRF	375.000,00	437.000,00	492.510,01	112,70
RECEITA DE TRANSFERÊNCIAS CONSTITUCIONAIS E LEGAIS (II)	17.006.000,00	20.216.500,00	16.541.025,38	81,82
Cota-Parte FPM	12.700.000,00	14.762.500,00	12.274.135,35	83,14
Cota-Parte ITR	247.000,00	247.000,00	228.549,39	92,53
Cota-Parte IPVA	297.000,00	524.000,00	348.677,46	66,54
Cota-Parte ICMS	3.700.000,00	4.621.000,00	3.651.632,48	79,02
Cota-Parte IPI-Exportação	62.000,00	62.000,00	38.030,70	61,34
Outras Transferências ou Compensações Financeiras Provenientes de Impostos e Transferências Constitucionais	0,00	0,00	0,00	0,00
TOTAL DAS RECEITAS RESULTANTES DE IMPOSTOS E TRANSFERÊNCIAS CONSTITUCIONAIS E LEGAIS - (III) = (I) + (II)	17.901.000,00	21.570.180,00	17.974.260,94	83,33

DESPESAS COM AÇÕES E SERVIÇOS PÚBLICOS DE SAÚDE(ASPS) - POR SUBFUNÇÃO E CATEGORIA ECONÔMICA	DOTAÇÃO INICIAL	DOTAÇÃO ATUALIZADA (c)	DESPESAS EMPENHADAS		DESPESAS LIQUIDADAS		DESPESAS PAGAS	
			Até o bimestre (d)	% (d/c) x 100	Até o bimestre (e)	% (e/c) x 100	Até o bimestre (f)	% (f/c) x 100
ATENÇÃO BÁSICA (IV)	790.800,00	2.573.553,0	2.147.186,28	83,43	2.085.408,74	81,03	2.056.074,68	79,89
Despesas Correntes	743.800,00	2.476.523,0	2.050.186,28	82,78	1.988.408,74	80,29	1.959.074,68	79,11
Despesas de Capital	47.000,00	97.030,00	97.000,00	99,97	97.000,00	99,97	97.000,00	99,97
ASSISTÊNCIA HOSPITALAR E AMBULATORIAL (V)	980.000,00	2.440.100,0	1.943.412,92	79,64	1.838.276,62	75,34	1.819.568,73	74,57
Despesas Correntes	980.000,00	2.440.100,0	1.943.412,92	79,64	1.838.276,62	75,34	1.819.568,73	74,57
Despesas de Capital	0,00	0,00	0,00	0,00	0,00	0,00	0,00	0,00
SUORTE PROFILÁTICO E TERAPÊUTICO (VI)	0,00	0,00	0,00	0,00	0,00	0,00	0,00	0,00
Despesas Correntes	0,00	0,00	0,00	0,00	0,00	0,00	0,00	0,00
Despesas de Capital	0,00	0,00	0,00	0,00	0,00	0,00	0,00	0,00
VIGILÂNCIA SANITÁRIA (VII)	0,00	0,00	0,00	0,00	0,00	0,00	0,00	0,00
Despesas Correntes	0,00	0,00	0,00	0,00	0,00	0,00	0,00	0,00
Despesas de Capital	0,00	0,00	0,00	0,00	0,00	0,00	0,00	0,00
VIGILÂNCIA EPIDEMIOLÓGICA (VIII)	58.000,00	138.000,00	78.559,65	56,93	78.559,65	56,93	77.219,80	55,96
Despesas Correntes	58.000,00	138.000,00	78.559,65	56,93	78.559,65	56,93	77.219,80	55,96
Despesas de Capital	0,00	0,00	0,00	0,00	0,00	0,00	0,00	0,00
ALIMENTAÇÃO E NUTRIÇÃO (IX)	0,00	0,00	0,00	0,00	0,00	0,00	0,00	0,00
Despesas Correntes	0,00	0,00	0,00	0,00	0,00	0,00	0,00	0,00
Despesas de Capital	0,00	0,00	0,00	0,00	0,00	0,00	0,00	0,00
OUTRAS SUBFUNÇÕES (X)	699.850,00	857.670,00	751.140,53	87,58	696.776,49	81,24	694.960,50	81,03
Despesas Correntes	559.850,00	809.800,00	712.656,05	88,00	658.292,01	81,29	656.476,02	81,07
Despesas de Capital	140.000,00	47.870,00	38.484,48	80,39	38.484,48	80,39	38.484,48	80,39
TOTAL (XI) = (IV + V + VI + VII + VIII + IX + X)	2.528.650,0	6.009.323,0	4.920.299,38	81,88	4.699.021,50	78,20	4.647.823,71	77,34

APURAÇÃO DO CUMPRIMENTO DO LIMITE MÍNIMO PARA APLICAÇÃO EM ASPS	DESPESAS EMPENHADAS (d)	DESPESAS LIQUIDADAS (e)	DESPESAS PAGAS (f)
Total das Despesas com ASPS (XII) = (XI)	4.920.299,38	4.699.021,50	4.647.823,71
(-) Restos a Pagar Não Processados Inscritos Indevidamente no Exercício sem Disponibilidade Financeira (XIII)	177.050,83	177.050,83	177.050,83
(-) Despesas Custeadas com Recursos Vinculados à Parcela do Percentual Mínimo que não foi Aplicada em ASPS em Exercícios Anteriores (XIV)	0,00	0,00	0,00
(-) Despesas Custeadas com Disponibilidade de Caixa Vinculada aos Restos a Pagar Cancelados (XV)	0,00	0,00	0,00
(=) VALOR APLICADO EM ASPS (XVI) = (XII - XIII - XIV - XV)	4.743.248,55	4.521.970,67	4.470.772,88
Despesa Mínima a ser Aplicada em ASPS (XVII) = (III) x 15% (LC 141/2012)			2.696.139,14
Despesa Mínima a ser Aplicada em ASPS (XVII) = (III) x % (Lei Orgânica Municipal)	0,00	0,00	0,00
Diferença entre o Valor Aplicado e a Despesa Mínima a ser Aplicada (XVIII) = (XVI (d ou e) - XVII)	2.047.109,41	1.825.831,53	1.774.633,74
Limite não Cumprido (XIX) = (XVIII) (Quando valor for inferior a zero)	0,00		
PERCENTUAL DA RECEITA DE IMPOSTOS E TRANSFERÊNCIAS CONSTITUCIONAIS E LEGAIS APLICADO EM ASPS (XVI / III)*100 (mínimo de 15% conforme LC nº 141/2012 ou % da Lei Orgânica Municipal)	26,39	25,16	

CONTROLE DO VALOR REFERENTE AO PERCENTUAL MÍNIMO NÃO CUMPRIDO EM EXERCÍCIOS ANTERIORES PARA FINS DE APLICAÇÃO DOS RECURSOS VINCULADOS CONFORME ARTIGOS 25 E 26 DA LC 141/2012	LIMITE NÃO CUMPRIDO				
	Saldo inicial (no exercício atual)	Despesas custeadas no exercício de referência			Saldo final (não aplicado) (l) = (h - (i ou j))
		Empenhadas (i)	Liquidadas (j)	Pagas (k)	
Diferença de limite não cumprido em 2023	0,00	0,00	0,00	0,00	0,00
TOTAL DA DIFERENÇA DE LIMITE NÃO CUMPRIDO EM EXERCÍCIOS ANTERIORES (XX)	0,00	0,00	0,00	0,00	0,00



MUNICÍPIO DE JUNDIAÍ DO SUL
RELATÓRIO RESUMIDO DA EXECUÇÃO ORÇAMENTÁRIA
DEMONSTRATIVO DAS RECEITAS E DESPESAS COM AÇÕES E SERVIÇOS PÚBLICOS DE SAÚDE
ORÇAMENTO FISCAL E DA SEGURIDADE SOCIAL
JANEIRO A OUTUBRO DE 2023

Página: 2 / 3

RREO – ANEXO 12 (LC 141/2012, art. 35)

EXECUÇÃO DE RESTOS A PAGAR										
EXERCÍCIO DO EMPENHO	Valor mínimo para aplicação em ASPS (m)	Valor aplicado em ASPS no exercício (n)	Valor aplicado além do limite mínimo (o) = (n - p)	Total inscrito em RP no exercício (p)	RPNP inscrito indevidamente no exercício sem disponibilidade financeira q = (XIIIId)	Valor inscrito em RP considerado no limite (r) = (p - q)	Total de RP pagos (s)	Total de RP a pagar (t)	Total RP cancelado ou prescritos (u)	Diferença entre o valor aplicado além do limite e o total de RP cancelado
Empenhos de 2023	2.696.139,1	4.743.248,5	2.047.109,4	0,00	177.050,83	0,00	0,00	0,00	0,00	2.224.160,2
TOTAL DOS RESTOS A PAGAR CANCELADOS OU PRESCRITOS ATÉ O FINAL DO EXERCÍCIO ATUAL QUE AFETARAM O CUMPRIMENTO DO LIMITE (XXI)										0,00



DOE SANGUE

DOE VIDA

Em muitos casos, a transfusão de sangue é a única esperança de vida das pessoas.

TEM SEMPRE ALGUÉM ESPERANDO SUA DOAÇÃO

Não cruze os braços para esse problema. Doar sangue não dói, é fácil, rápido, não afeta a sua saúde e você salva muitas vidas



COM UM ATO DE SOLIDARIEDADE, VOCÊ PODE SALVAR VÁRIAS VIDAS

A doação é um procedimento totalmente seguro. O volume coletado é de aproximadamente 450 ml (padrão internacional), o que representa uma fração muito pequena do total de sangue de um adulto.



O SANGUE SE RENOVA E VOCÊ AJUDA QUEM PRECISA

O volume doado é repostado naturalmente pelo organismo em 24h após a doação.


JUNDIAÍ DO SUL

TOTAL DOS RESTOS A PAGAR CANCELADOS OU PRESCRITOS ATÉ O FINAL DO EXERCÍCIO ANTERIOR QUE AFETARAM O CUMPRIMENTO DO LIMITE (XXII)	0,00
TOTAL DOS RESTOS A PAGAR CANCELADOS OU PRESCRITOS NO EXERCÍCIO ATUAL QUE AFETARAM O CUMPRIMENTO DO LIMITE (XXIII) = (XXI - XXII)	0,00

"CONTROLE DE RESTOS A PAGAR CANCELADOS OU PRESCRITOS CONSIDERADOS PARA FINS DE APLICAÇÃO DA DISPONIBILIDADE DE CAIXA CONFORME ARTIGO 24 § 1º e 2º DA LC 141/2012"	RESTOS A PAGAR CANCELADOS OU PRESCRITOS				Saldo final (não aplicado) (aa) = (w - (x ou
	Saldo inicial (w)	Despesas custeadas no exercício de referência			
		Empenhadas (x)	Liquidadas (y)	Pagas (z)	
Restos a pagar cancelados ou prescritos em 2023 a compensar (XXIV)	0,00	0,00	0,00	0,00	0,00
TOTAL DE RESTOS A PAGAR CANCELADOS OU PRESCRITOS (XXVII)	0,00	0,00	0,00	0,00	0,00

RECEITAS ADICIONAIS PARA O FINANCIAMENTO DA SAÚDE NÃO COMPUTADAS NO CÁLCULO DO MÍNIMO	PREVISÃO INICIAL	PREVISÃO ATUALIZADA (a)	RECEITAS REALIZADAS	
			Até o bimestre	% (b/a) x 100
RECEITAS DE TRANSFERÊNCIAS PARA A SAÚDE (XXVIII)	2.040.000,00	2.368.672,64	983.061,38	41,50
Proveniente da União	2.040.000,00	2.368.672,64	853.509,82	36,03
Proveniente dos Estados	0,00	0,00	129.551,56	0,00
Proveniente de outros Municípios	0,00	0,00	0,00	0,00
RECEITA DE OPERAÇÕES DE CRÉDITO INTERNAS E EXTERNAS VINCULADAS A SAÚDE (XXIX)	0,00	0,00	0,00	0,00
OUTRAS RECEITAS (XXX)	32.760,00	88.473,79	107.424,88	121,42
TOTAL DE RECEITAS ADICIONAIS PARA FINANCIAMENTO DA SAÚDE (XXXI) = (XXVIII + XXIX + XXX)	2.072.760,00	2.457.146,43	1.090.486,26	44,38

DESPESAS COM SAÚDE POR SUBFUNÇÕES E CATEGORIA ECONÔMICA NÃO COMPUTADAS NO CÁLCULO DO MÍNIMO	DOTAÇÃO INICIAL	DOTAÇÃO ATUALIZADA (c)	DESPESAS EMPENHADAS		DESPESAS LIQUIDADAS		DESPESAS PAGAS	
			Até o bimestre (d)	% (d/c) x 100	Até o bimestre (e)	% (e/c) x 100	Até o bimestre (f)	% (f/c) x 100
Despesas Correntes	1.124.610,0	1.684.115,9	595.575,46	35,36	513.185,72	30,47	513.184,72	30,47
Despesas de Capital	377.535,00	205.435,00	74.248,90	36,14	66.468,90	32,36	66.468,90	32,36
ASSISTÊNCIA HOSPITALAR E AMBULATORIAL (XXXIII)	740.000,00	767.000,00	157.126,83	20,49	155.124,85	20,22	155.124,85	20,22
Despesas Correntes	740.000,00	767.000,00	157.126,83	20,49	155.124,85	20,22	155.124,85	20,22
Despesas de Capital	0,00	0,00	0,00	0,00	0,00	0,00	0,00	0,00
SUORTE PROFILÁTICO E TERAPÊUTICO (XXXIV)	0,00	0,00	0,00	0,00	0,00	0,00	0,00	0,00
Despesas Correntes	0,00	0,00	0,00	0,00	0,00	0,00	0,00	0,00
Despesas de Capital	0,00	0,00	0,00	0,00	0,00	0,00	0,00	0,00
VIGILÂNCIA SANITÁRIA (XXXV)	2.200,00	2.200,00	0,00	0,00	0,00	0,00	0,00	0,00
Despesas Correntes	2.200,00	2.200,00	0,00	0,00	0,00	0,00	0,00	0,00
Despesas de Capital	0,00	0,00	0,00	0,00	0,00	0,00	0,00	0,00
VIGILÂNCIA EPIDEMIOLÓGICA (XXXVI)	238.360,00	230.460,00	27.084,13	11,75	26.718,87	11,59	26.718,87	11,59
Despesas Correntes	233.190,00	225.290,00	27.084,13	12,02	26.718,87	11,86	26.718,87	11,86
Despesas de Capital	5.170,00	5.170,00	0,00	0,00	0,00	0,00	0,00	0,00
ALIMENTAÇÃO E NUTRIÇÃO (XXXVII)	0,00	0,00	0,00	0,00	0,00	0,00	0,00	0,00
Despesas Correntes	0,00	0,00	0,00	0,00	0,00	0,00	0,00	0,00
Despesas de Capital	0,00	0,00	0,00	0,00	0,00	0,00	0,00	0,00
OUTRAS SUBFUNÇÕES (XXXVIII)	152.930,00	17.930,00	6.538,21	36,47	4.640,71	25,88	4.640,71	25,88
Despesas Correntes	152.930,00	17.930,00	6.538,21	36,47	4.640,71	25,88	4.640,71	25,88
Despesas de Capital	0,00	0,00	0,00	0,00	0,00	0,00	0,00	0,00
TOTAL DAS DESPESAS NÃO COMPUTADAS NO CÁLCULO DO MÍNIMO (XXXIX) = (XXXII + XXXIII + XXXIV + XXXV + XXXVI + XXXVII + XXXVIII)	2.635.635,0	2.907.140,9	860.573,53	29,60	766.139,05	26,35	766.138,05	26,35

	MUNICÍPIO DE JUNDIAÍ DO SUL RELATÓRIO RESUMIDO DA EXECUÇÃO ORÇAMENTÁRIA DEMONSTRATIVO DAS RECEITAS E DESPESAS COM AÇÕES E SERVIÇOS PÚBLICOS DE SAÚDE ORÇAMENTO FISCAL E DA SEGURIDADE SOCIAL JANEIRO A OUTUBRO DE 2023	Página: 3 / 3
---	---	----------------------

RREO – ANEXO 12 (LC 141/2012, art. 35)

DESPESAS TOTAIS COM SAÚDE EXECUTADAS COM RECURSOS PRÓPRIOS E COM RECURSOS TRANSFERIDOS DE OUTROS ENTES	DOTAÇÃO INICIAL	DOTAÇÃO ATUALIZADA (c)	DESPESAS EMPENHADAS		DESPESAS LIQUIDADAS		DESPESAS PAGAS	
			Até o bimestre (d)	% (d/c) x 100	Até o bimestre (e)	% (e/c) x 100	Até o bimestre (f)	% (f/c) x 100
ATENÇÃO BÁSICA (XL) = (IV + XXXII)	2.292.945,0	4.463.103,9	2.817.010,64	63,12	2.665.063,36	59,71	2.635.728,30	59,06
ASSISTÊNCIA HOSPITALAR E AMBULATORIAL (XLI) = (V + XXXIII)	1.720.000,0	3.207.100,0	2.100.539,75	65,50	1.993.401,47	62,16	1.974.693,58	61,57
SUORTE PROFILÁTICO E TERAPÊUTICO (XLII) = (VI + XXXIV)	0,00	0,00	0,00	0,00	0,00	0,00	0,00	0,00
VIGILÂNCIA SANITÁRIA (XLIII) = (VII + XXXV)	2.200,00	2.200,00	0,00	0,00	0,00	0,00	0,00	0,00
VIGILÂNCIA EPIDEMIOLÓGICA (XLIV) = (VIII + XXXVI)	296.360,00	368.460,00	105.643,78	28,67	105.278,52	28,57	103.938,67	28,21
ALIMENTAÇÃO E NUTRIÇÃO (XLV) = (XIX + XXXVII)	0,00	0,00	0,00	0,00	0,00	0,00	0,00	0,00
OUTRAS SUBFUNÇÕES (XLVI) = (X + XXXVIII)	852.780,00	875.600,00	757.678,74	86,53	701.417,20	80,11	699.601,21	79,90
TOTAL DAS DESPESAS COM SAÚDE (XLVII) = (XI + XXXIX)	5.164.285,0	8.916.463,9	5.780.872,91	64,83	5.465.160,55	61,29	5.413.961,76	60,72

Eclair Rauem

Prefeito Municipal

FERNANDA ALINE DE ANDRADE

Controle Interno

LUIZ ROGERIO DOS SANTOS


Contador

CRC: 067.918/O-3



NOTÍCIAS FALSAS

COMO identificar



CONSIDERE A FONTE

Clique fora da história, procure informações confiáveis



VERIFIQUE O AUTOR

Faça uma breve pesquisa sobre o autor. Ele é confiável? Ele existe mesmo?

ISSO É UMA PIADA?

Caso seja muito estranho pode ser uma sátira. Verifique o site do autor



CONSULTE ESPECIALISTAS

Não tenha medo pergunte. Encontre a verdade



VERIFIQUE A DATA

Repostar notícias antigas não significa que sejam relevantes atualmente

JUNDIAÍ DO SUL

MUNICÍPIO DE JUNDIAÍ DO SUL
RELATÓRIO RESUMIDO DA EXECUÇÃO ORÇAMENTÁRIA
DEMONSTRATIVO DAS PARCERIAS PÚBLICO-PRIVADAS
ORÇAMENTO FISCAL E DA SEGURIDADE SOCIAL
2023 Página: 1 / 1

RREO – Anexo 13 (Lei nº 11.079, de 30.12.2004, arts.

R\$ 1,00

IMPACTOS DAS CONTRATAÇÕES DE PPP	SALDO TOTAL EM 31 DE DEZEMBRO DO EXERCÍCIO ANTERIOR (a)	SALDO FINAL	
		Até o bimestre (b)	
TOTAL DE ATIVOS	0,00	0,00	
Ativos Contabilizados na SPE	0,00	0,00	
TOTAL DE PASSIVOS	0,00	0,00	
Obrigações decorrentes de Ativos Constituídos pela	0,00	0,00	
Provisões de PPP	0,00	0,00	
Outros Passivos	0,00	0,00	
ATOS POTENCIAIS PASSIVOS	0,00	0,00	
Obrigações Contratuais	0,00	0,00	
Riscos não Provisionados	0,00	0,00	
Garantias Concedidas	0,00	0,00	
Outros Passivos Contingentes	0,00	0,00	

DESPESAS DE PPP	EXERCÍCIO ANTERIOR	EXERCÍCIO CORRENTE (EC)	2024	2025	2026	2027	2028	2029	2030	2031	2032
Do Ente Federado, exceto estatais não dependentes (I) Das Estatais Não-	0,00	0,00	0,00	0,00	0,00	0,00	0,00	0,00	0,00	0,00	0,00
TOTAL DAS DESPESAS	0,00	0,00	0,00	0,00	0,00	0,00	0,00	0,00	0,00	0,00	0,00
PPP A CONTRATAR (II)	0,00	0,00	0,00	0,00	0,00	0,00	0,00	0,00	0,00	0,00	0,00
RECEITA CORRENTE LÍQUIDA (RCL) (III)	0,00	22.468.060,57	0,00	0,00	0,00	0,00	0,00	0,00	0,00	0,00	0,00
TOTAL DAS DESPESAS CONSIDERADAS PARA O LIMITE (IV = I + II)	0,00	0,00	0,00	0,00	0,00	0,00	0,00	0,00	0,00	0,00	0,00
TOTAL DAS DESPESAS / RCL (%) (V = IV / III)	0,00	0,00	0,00	0,00	0,00	0,00	0,00	0,00	0,00	0,00	0,00

Nota:

Eclair Rauen

Prefeito Municipal

FERNANDA ALINE DE ANDRADE

Controle Interno

LUIZ ROGERIO DOS SANTOS

Contador

CRC: 067.918/O-3

MUNICÍPIO DE JUNDIAÍ DO SUL
RELATÓRIO RESUMIDO DA EXECUÇÃO ORÇAMENTÁRIA
DEMONSTRATIVO SIMPLIFICADO DO RELATÓRIO RESUMIDO DA EXECUÇÃO ORÇAMENTÁRIA
ORÇAMENTO FISCAL E DA SEGURIDADE SOCIAL
JANEIRO A OUTUBRO DE 2023

RREO - Anexo 14 (LRF, Art. 48)

Página: 1 / 2

BALANÇO ORÇAMENTÁRIO	Até o Bimestre
Previsão Inicial da Receita	23.320.000,00
Previsão Atualizada da Receita	37.582.481,88
Receitas Realizadas	21.644.551,34
Déficit Orçamentário	0,00
Saldos de Exercícios Anteriores	7.617.338,18
Dotação Inicial	23.320.000,00
Créditos Adicionais	21.857.407,16
Dotação Atualizada	45.177.407,16
Despesas Empenhadas	24.579.942,94
Despesas Liquidadas	18.642.256,05
Despesas Pagas	18.459.165,97
Superávit Orçamentário	3.002.295,29
DESPESAS POR FUNÇÃO / SUBFUNÇÃO	Até o Bimestre

FOLHA EXTRA

DICAS DE AÇÕES SUSTENTÁVEIS

Quer aplicar noções de sustentabilidade em sua empresa? Você pode começar por adotar essas ações no dia a dia:

Instale
lixeiras para reciclagem e realize campanhas para seu uso. Isso vai permitir uma melhor higienização do ambiente e o descarte correto do lixo;

Incentive
a troca do uso de copos descartáveis por copos de vidro ou canecas. Isso contribui para a limpeza do local, diminui a quantidade de resíduos sólidos e reduz custos para empresa;

Troque
o papel comum pelo reciclado e utilize lápis de madeira produzidos por companhias que realizam replantio;

Evite
imprimir documentos em papéis e opte pelo compartilhamento digital de informações;

Substitua
as lâmpadas comuns pelas de LED. É melhor para o meio ambiente e também ajuda a reduzir a conta de energia da empresa;

Conscientize
seus colaboradores quanto à carona solidária ou, caso morem perto do local de trabalho, a substituir o uso do carro ou transporte público pela bicicleta ou caminhada;

Promova
o uso de menos papelou crie blocos formados por papéis usados;

Caso
a estrutura do prédio possua vários andares, permita a instalação de janelas que melhorem a circulação de ar no ambiente de trabalho, pois dá uma impressão maior de espaço e de liberdade;

JUNDIAÍ DO SUL

Despesas Empenhadas				24.579.942,94	
Despesas Liquidadas				18.642.256,05	
RECEITA CORRENTE LÍQUIDA - RCL		Até o Bimestre			
Receita Corrente Líquida				26.636.274,87	
Receita Corrente Líquida Ajustada para Cálculo dos Limites de Endividamento				26.586.274,87	
Receita Corrente Líquida Ajustada para Cálculo dos Limites da Despesa com				26.386.336,15	
RECEITAS E DESPESAS DO REGIME PRÓPRIO DE PREVIDÊNCIA DOS SERVIDORES		Até o Bimestre			
Fundo em Capitalização (PLANO PREVIDENCIÁRIO)					
Receitas Previdenciárias Realizadas				0,00	
Despesas Previdenciárias Empenhadas				0,00	
Despesas Previdenciárias Liquidadas				0,00	
Despesas Previdenciárias Pagas				0,00	
Resultado Previdenciário				0,00	
Fundo em Repartição (PLANO FINANCEIRO)					
Receitas Previdenciárias Realizadas				0,00	
Despesas Previdenciárias Empenhadas				0,00	
Despesas Previdenciárias Liquidadas				0,00	
Despesas Previdenciárias Pagas				0,00	
Resultado Previdenciário				0,00	
RESULTADO NOMINAL E PRIMÁRIO		Meta fixada no anexo de	Resultado apurado até o	% em relação a meta (b/a)	
Resultado Nominal		0,00	1.168.222,30	0,00 %	
Resultado Primário		0,00	155.575,40	0,00 %	
MOVIMENTAÇÃO DOS RESTOS A PAGAR		Inscrição	Cancelamento até o bimestre	Pagamento até o bimestre	Saldo
RESTOS A PAGAR PROCESSADOS					
Poder Executivo	653.866,95	0,00	586.221,82	67.645,13	
Poder Legislativo	0,00	0,00	0,00	0,00	
RESTOS A PAGAR NÃO-PROCESSADOS					
Poder Executivo	1.685.157,97	0,00	1.609.741,47	75.416,50	
Poder Legislativo	0,00	0,00	0,00	0,00	
TOTAL	2.339.024,92	0,00	2.195.963,29	143.061,63	
DESPESAS COM MANUTENÇÃO E DESENVOLVIMENTO DO ENSINO - MDE		Valor apurado até o bimestre	Limites constitucionais anuais		
			% Mínimo a aplicar no exercício	% Aplicado até o bimestre	
Mínimo Anual de 25% dos Impostos na Manutenção e Desenvolvimento do Ensino -		4.491.388,34	25% / 18%	23,89	
Mínimo Anual de 70% do FUNDEB na Remuneração dos Profissionais da Educação		1.649.227,19	70%	84,46	
RECEITAS DE OPERAÇÕES DE CRÉDITO E DESPESAS DE CAPITAL		Valor apurado até o bimestre	Saldo a realizar		
Receita de Operações de Crédito		0,00	3.227.500,00		
Despesa de Capital Líquida		6.881.524,97	9.596.663,01		
PROJEÇÃO ATUARIAL DOS REGIMES DE PREVIDÊNCIA		Exercício em Referência	10º Exercício	20º Exercício	35º Exercício
Fundo em Capitalização (Plano Previdenciário)					
Receitas Previdenciárias	0,00	0,00	0,00	0,00	
Despesas Previdenciárias	0,00	0,00	0,00	0,00	
Resultado Previdenciário	0,00	0,00	0,00	0,00	
Fundo em Repartição (Plano Financeiro)					
Receitas Previdenciárias	0,00	0,00	0,00	0,00	
Despesas Previdenciárias	0,00	0,00	0,00	0,00	
Resultado Previdenciário	0,00	0,00	0,00	0,00	



MUNICÍPIO DE JUNDIAÍ DO SUL
RELATÓRIO RESUMIDO DA EXECUÇÃO ORÇAMENTÁRIA
DEMONSTRATIVO SIMPLIFICADO DO RELATÓRIO RESUMIDO DA EXECUÇÃO ORÇAMENTÁRIA
ORÇAMENTO FISCAL E DA SEGURIDADE SOCIAL
JANEIRO A OUTUBRO DE 2023

RREO - Anexo 14 (LRF, Art. 48)

Página: 2 / 2

RECEITA DA ALIENAÇÃO DE ATIVOS E APLICAÇÃO DOS RECURSOS		Valor apurado até o bimestre	Saldo a realizar
Receita de Capital Resultante da Alienação de Ativos		0,00	0,00
Aplicação dos Recursos da Alienação de Ativos		123.420,00	0,00
DESPESAS COM AÇÕES E SERVIÇOS PÚBLICOS DE SAÚDE		Valor apurado até o bimestre	Limites constitucionais anuais
			% Mínimo a aplicar no exercício
Despesas Próprias com Ações e Serviços Públicos de Saúde		4.521.970,67	15%
			% Aplicado até o bimestre
			25,16
DESPESAS DE CARÁTER CONTINUADO DERIVADAS DE PPP		Valor apurado no Exercício Corrente	
Total das Despesas/RCL (%)			

Eclair Rauen

Prefeito Municipal

FERNANDA ALINE DE ANDRADE

Controle Interno

LUIZ ROGERIO DOS SANTOS

Contador

CRC: 067.918/O-3

1 maço de
R\$ 5,00
por dia
durante

1 mês
R\$ 155,00

2 meses
R\$ 310,00

5 meses
R\$ 775,00

1 Ano
R\$ 1860,00

10 anos
R\$ 18600,00

Agora o
mesmo
dinheiro
investido
em uma
poupança
renderia
R\$ 27.919,26

ao longo de
10 anos.
Então,
pense bem
realmente
vale a pena
investir em
cigarros.

PATRIK ADAM'S - FOLHA EXTRA