





JUNDIAÍ DO SUL

OUTRAS RECEITAS DE CAPITAL	0,00	0,00	0,00	0,00	0,00	0,00	0,00
INTEGRALIZAÇÃO DE CAPITAL SOCIAL	0,00	0,00	0,00	0,00	0,00	0,00	0,00
RESGATE DE TÍTULOS DO TESOURO	0,00	0,00	0,00	0,00	0,00	0,00	0,00
DEMAIS RECEITAS DE CAPITAL	0,00	0,00	0,00	0,00	0,00	0,00	0,00
<b>RECEITAS INTRA-ORÇAMENTÁRIAS (II)</b>	<b>0,00</b>	<b>0,00</b>	<b>0,00</b>	<b>0,00</b>	<b>0,00</b>	<b>0,00</b>	<b>0,00</b>
<b>SUBTOTAL DAS RECEITAS (III)=(I+II)</b>	<b>23.320.000,00</b>	<b>31.630.854,03</b>	<b>4.384.184,52</b>	<b>13,86</b>	<b>17.319.016,97</b>	<b>54,75</b>	<b>14.311.837,06</b>
OPERAÇÕES DE CRÉDITO - REFINANCIAMENTO (IV)	0,00	0,00	0,00	0,00	0,00	0,00	0,00
OPERAÇÕES DE CRÉDITO INTERNAS	0,00	0,00	0,00	0,00	0,00	0,00	0,00
MOBILIÁRIA	0,00	0,00	0,00	0,00	0,00	0,00	0,00
CONTRATUAL	0,00	0,00	0,00	0,00	0,00	0,00	0,00
OPERAÇÕES DE CRÉDITO EXTERNAS	0,00	0,00	0,00	0,00	0,00	0,00	0,00
MOBILIÁRIA	0,00	0,00	0,00	0,00	0,00	0,00	0,00
CONTRATUAL	0,00	0,00	0,00	0,00	0,00	0,00	0,00
<b>TOTAL DAS RECEITAS (V) = (III + IV)</b>	<b>23.320.000,00</b>	<b>31.630.854,03</b>	<b>4.384.184,52</b>	<b>13,86</b>	<b>17.319.016,97</b>	<b>54,75</b>	<b>14.311.837,06</b>
DÉFICIT (VI)	0,00	0,00	0,00	0,00	0,00	0,00	0,00
<b>TOTAL COM DEFICIT (VII) = (V + VI)</b>	<b>23.320.000,00</b>	<b>31.630.854,03</b>	<b>4.384.184,52</b>	<b>13,86</b>	<b>17.319.016,97</b>	<b>54,75</b>	<b>14.311.837,06</b>
SALDO DE EXERCÍCIOS ANTERIORES	0,00	6.813.846,39	0,00	0,00	6.813.846,39	100,00	0,00
RECURSOS ARRECADADOS EM EXERCÍCIOS	0,00	0,00	0,00	0,00	0,00	0,00	0,00
SUPERÁVIT FINANCEIRO	0,00	6.813.846,39	0,00	0,00	6.813.846,39	100,00	0,00

Eclair Rauen

Prefeito Municipal

FERNANDA ALINE DE ANDRADE

Controle Interno

LUIZ ROGERIO DOS SANTOS

Contador

CRC: 067.918/O-3



MUNICÍPIO DE JUNDIAÍ DO SUL  
RELATÓRIO RESUMIDO DA EXECUÇÃO ORÇAMENTARIA  
DEMONSTRATIVO DA EXECUÇÃO DAS DESPESAS POR FUNÇÃO E SUBFUNÇÃO  
ORÇAMENTO FISCAL E DA SEGURIDADE SOCIAL  
JULHO A AGOSTO DE 2023


Página: 1 / 3

RREO - Anexo 2 (LRF, Art. 52, inciso II, alínea

FUNÇÃO / SUBFUNÇÃO	DOTAÇÃO INICIAL	DOTAÇÃO ATUALIZADA	DESPESAS EMPENHADAS			SALDO (c) = (a-b)	DESPESAS LIQUIDADAS			SALDO (e) = (a-d)
			No bimestre	Até o	% (b/total b)		No bimestre	Até o	% (d/total d)	
<b>DESPESAS (EXCETO INTRA-ORÇAMENTÁRIAS (I))</b>	23.257.240,00	38.164.809,75	4.503.950,34	17.299.339,52	99,48	20.865.470,23	3.405.111,85	14.372.783,94	99,38	23.792.025,81
<b>LEGISLATIVA</b>	1.112.400,00	1.112.400,00	0,00	0,00	0,00	1.112.400,00	0,00	0,00	0,00	1.112.400,00
AÇÃO LEGISLATIVA	1.112.400,00	1.112.400,00	0,00	0,00	0,00	1.112.400,00	0,00	0,00	0,00	1.112.400,00
<b>JUDICIÁRIA</b>	116.800,00	145.300,00	11.164,38	90.433,83	0,52	54.866,17	11.164,38	90.433,83	0,63	54.866,17
DEFESA DO INTERESSE PÚBLICO NO PROCESSO	116.800,00	145.300,00	11.164,38	90.433,83	0,52	54.866,17	11.164,38	90.433,83	0,63	54.866,17
<b>ADMINISTRAÇÃO</b>	2.649.360,00	3.336.360,00	323.901,44	2.099.315,59	12,07	1.237.044,41	422.193,25	1.879.599,20	13,00	1.456.760,80
PLANEJAMENTO E ORÇAMENTO	179.110,00	149.110,00	21.509,60	103.088,92	0,59	46.021,08	21.509,60	103.088,92	0,71	46.021,08
ADMINISTRAÇÃO GERAL	1.779.650,00	2.434.600,00	218.660,74	1.535.569,63	8,83	899.030,37	312.565,89	1.339.293,18	9,26	1.095.306,82
ADMINISTRAÇÃO FINANCEIRA	558.300,00	473.900,00	50.271,56	307.743,49	1,77	166.156,51	50.805,06	293.902,99	2,03	179.997,01
CONTROLE INTERNO	68.000,00	130.500,00	17.852,06	65.713,80	0,38	64.786,20	17.852,06	65.713,80	0,45	64.786,20
FORMAÇÃO DE RECURSOS HUMANOS	4.400,00	4.400,00	0,00	0,00	0,00	4.400,00	0,00	0,00	0,00	4.400,00
ADMINISTRAÇÃO DE RECEITAS	28.000,00	131.950,00	15.607,48	87.199,75	0,50	44.750,25	19.460,64	77.600,31	0,54	54.349,69
EXTENSÃO RURAL	31.900,00	11.900,00	0,00	0,00	0,00	11.900,00	0,00	0,00	0,00	11.900,00
<b>ASSISTÊNCIA SOCIAL</b>	1.424.015,00	1.937.517,28	216.760,28	889.657,02	5,12	1.047.860,26	165.051,30	826.421,37	5,71	1.111.095,91
ADMINISTRAÇÃO GERAL	289.635,00	706.780,55	121.618,21	457.161,40	2,63	249.619,15	84.799,41	413.352,73	2,86	293.427,82
TECNOLOGIA DA INFORMATIZAÇÃO	3.000,00	4.000,00	0,00	1.899,00	0,01	2.101,00	1.899,00	1.899,00	0,01	2.101,00
FORMAÇÃO DE RECURSOS HUMANOS	3.850,00	3.850,00	0,00	0,00	0,00	3.850,00	0,00	0,00	0,00	3.850,00
ASSISTÊNCIA À CRIANÇA E AO ADOLESCENTE	529.510,00	868.916,73	86.482,62	353.531,42	2,03	515.385,31	73.267,77	339.008,87	2,34	529.907,86
ASSISTÊNCIA COMUNITÁRIA	568.020,00	353.470,00	8.659,45	77.065,20	0,44	276.404,80	5.085,12	72.160,77	0,50	281.309,23
INFRA-ESTRUTURA URBANA	30.000,00	500,00	0,00	0,00	0,00	500,00	0,00	0,00	0,00	500,00
<b>SAÚDE</b>	5.724.310,00	8.268.908,93	1.168.656,69	4.961.338,32	28,53	3.307.570,61	1.067.616,41	4.632.244,05	32,03	3.636.664,88
ADMINISTRAÇÃO GERAL	766.780,00	793.900,00	126.769,40	634.377,53	3,65	159.522,47	119.320,03	583.124,56	4,03	210.775,44
FORMAÇÃO DE RECURSOS HUMANOS	1.000,00	100,00	0,00	0,00	0,00	100,00	0,00	0,00	0,00	100,00
ATENÇÃO BÁSICA	2.802.970,00	4.697.548,93	663.179,54	2.571.458,74	14,79	2.126.090,19	486.666,26	2.318.088,53	16,03	2.379.460,40
ASSISTÊNCIA HOSPITALAR E AMBULATORIAL	1.720.000,00	2.405.100,00	355.612,53	1.666.636,35	9,58	738.463,65	438.534,90	1.642.165,26	11,35	762.934,74
VIGILÂNCIA SANITÁRIA	2.200,00	2.200,00	0,00	0,00	0,00	2.200,00	0,00	0,00	0,00	2.200,00
VIGILÂNCIA EPIDEMIOLÓGICA	296.360,00	368.460,00	23.095,22	88.865,70	0,51	279.594,30	23.095,22	88.865,70	0,61	279.594,30


JUNDIAÍ DO SUL

INFRA-ESTRUTURA URBANA	135.000,00	1.600,00	0,00	0,00	0,00	1.600,00	0,00	0,00	0,00	1.600,00
<b>EDUCAÇÃO</b>	5.367.280,00	7.949.046,00	920.635,78	3.134.805,91	18,03	4.814.240,09	652.552,38	2.787.481,01	19,27	5.161.564,99
ADMINISTRAÇÃO GERAL	1.229.240,00	1.448.340,00	326.058,89	926.262,45	5,33	522.077,55	141.491,77	714.235,59	4,94	734.104,41
TECNOLOGIA DA INFORMATIZAÇÃO	20.860,00	60.860,00	0,00	32.295,12	0,19	28.564,88	6.930,00	32.295,12	0,22	28.564,88
FORMAÇÃO DE RECURSOS HUMANOS	14.640,00	1.140,00	0,00	0,00	0,00	1.140,00	0,00	0,00	0,00	1.140,00
ALIMENTAÇÃO E NUTRIÇÃO	68.180,00	143.180,00	38.885,46	103.601,76	0,60	39.578,24	26.552,36	91.268,66	0,63	51.911,34
ENSINO FUNDAMENTAL	3.161.470,00	5.439.936,00	455.004,48	1.776.204,69	10,21	3.663.731,31	421.649,49	1.720.189,54	11,89	3.719.746,46
ENSINO PROFISSIONAL	4.390,00	90,00	0,00	0,00	0,00	90,00	0,00	0,00	0,00	90,00
EDUCAÇÃO INFANTIL	475.000,00	601.800,00	100.686,95	266.441,89	1,53	335.358,11	49.928,76	211.492,10	1,46	390.307,90

	<b>MUNICÍPIO DE JUNDIAÍ DO SUL</b> <b>RELATÓRIO RESUMIDO DA EXECUÇÃO ORÇAMENTARIA</b> <b>DEMONSTRATIVO DA EXECUÇÃO DAS DESPESAS POR FUNÇÃO E SUBFUNÇÃO</b> <b>ORÇAMENTO FISCAL E DA SEGURIDADE SOCIAL</b> <b>JULHO A AGOSTO DE 2023</b>									Página: 2 / 3
---	---	--	--	--	--	--	--	--	--	---------------

RREO - Anexo 2 (LRF, Art. 52, inciso II, alínea

FUNÇÃO / SUBFUNÇÃO	DOTAÇÃO INICIAL	DOTAÇÃO ATUALIZADA	DESPESAS EMPENHADAS			SALDO (c) = (a-b)	DESPESAS LIQUIDADAS			SALDO (e) = (a-d)
			No bimestre	Até o	% (b/total b)		No bimestre	Até o	% (d/total d)	
EDUCAÇÃO DE JOVENS E ADULTOS	150.000,00	150.000,00	0,00	0,00	0,00	150.000,00	0,00	0,00	0,00	150.000,00
EDUCAÇÃO ESPECIAL	38.500,00	38.500,00	0,00	30.000,00	0,17	8.500,00	6.000,00	18.000,00	0,12	20.500,00
INFRA-ESTRUTURA URBANA	205.000,00	65.200,00	0,00	0,00	0,00	65.200,00	0,00	0,00	0,00	65.200,00
<b>CULTURA</b>	157.520,00	171.520,00	4.049,62	20.175,15	0,12	151.344,85	4.046,26	20.131,07	0,14	151.388,93
ADMINISTRAÇÃO GERAL	85.690,00	86.250,00	3.354,10	15.957,95	0,09	70.292,05	3.354,10	15.957,95	0,11	70.292,05
DIFUSÃO CULTURAL	71.830,00	85.270,00	695,52	4.217,20	0,02	81.052,80	692,16	4.173,12	0,03	81.096,88
<b>DIREITOS DA CIDADANIA</b>	160.000,00	349.200,00	0,00	338.000,00	1,94	11.200,00	39.500,00	338.000,00	2,34	11.200,00
DEFESA CIVIL	10.000,00	10.000,00	0,00	0,00	0,00	10.000,00	0,00	0,00	0,00	10.000,00
EMPREGABILIDADE	150.000,00	339.200,00	0,00	338.000,00	1,94	1.200,00	39.500,00	338.000,00	2,34	1.200,00
<b>URBANISMO</b>	2.876.905,00	6.143.277,99	1.462.336,59	3.306.612,61	19,02	2.836.665,38	662.257,05	2.212.559,81	15,30	3.930.718,18
ADMINISTRAÇÃO GERAL	545.230,00	2.408.830,00	559.222,69	1.834.963,20	10,55	573.866,80	587.925,86	1.605.641,70	11,10	803.188,30
INFRA-ESTRUTURA URBANA	2.217.670,00	3.416.442,99	852.511,16	1.394.994,02	8,02	2.021.448,97	23.975,18	530.550,17	3,67	2.885.892,82
SERVIÇOS URBANOS	114.005,00	318.005,00	50.602,74	76.655,39	0,44	241.349,61	50.356,01	76.367,94	0,53	241.637,06
TRANSPORTE HIDROVIÁRIO	0,00	0,00	0,00	0,00	0,00	0,00	0,00	0,00	0,00	0,00
<b>HABITAÇÃO</b>	44.140,00	37.640,00	1.151,28	19.249,94	0,11	18.390,06	1.151,28	15.626,48	0,11	22.013,52
ADMINISTRAÇÃO GERAL	25.000,00	25.000,00	1.151,28	19.249,94	0,11	5.750,06	1.151,28	15.626,48	0,11	9.373,52
HABITAÇÃO URBANA	19.140,00	12.640,00	0,00	0,00	0,00	12.640,00	0,00	0,00	0,00	12.640,00
<b>SANEAMENTO</b>	841.500,00	191.000,00	0,00	127.245,48	0,73	63.754,52	21.703,51	87.669,12	0,61	103.330,88
ADMINISTRAÇÃO GERAL	80.600,00	30.100,00	0,00	0,00	0,00	30.100,00	0,00	0,00	0,00	30.100,00
SANEAMENTO BÁSICO URBANO	760.900,00	160.900,00	0,00	127.245,48	0,73	33.654,52	21.703,51	87.669,12	0,61	73.230,88
<b>GESTÃO AMBIENTAL</b>	38.775,00	41.775,00	0,00	4.700,39	0,03	37.074,61	0,00	4.700,39	0,03	37.074,61
PRESERVAÇÃO E CONSERVAÇÃO AMBIENTAL	38.775,00	41.775,00	0,00	4.700,39	0,03	37.074,61	0,00	4.700,39	0,03	37.074,61
<b>CIÊNCIA E TECNOLOGIA</b>	28.050,00	258.050,00	0,00	228.989,62	1,32	29.060,38	42.359,00	228.989,62	1,58	29.060,38
TECNOLOGIA DA INFORMATIZAÇÃO	28.050,00	258.050,00	0,00	228.989,62	1,32	29.060,38	42.359,00	228.989,62	1,58	29.060,38
<b>AGRICULTURA</b>	193.250,00	4.562.066,22	26.303,99	90.287,81	0,52	4.471.778,41	23.336,36	81.591,34	0,56	4.480.474,88
ABASTECIMENTO	29.700,00	19.700,00	0,00	0,00	0,00	19.700,00	0,00	0,00	0,00	19.700,00
EXTENSÃO RURAL	48.500,00	66.000,00	4.954,39	15.729,17	0,09	50.270,83	6.675,83	12.937,02	0,09	53.062,98
PROMOÇÃO DA PRODUÇÃO AGROPECUÁRIA	105.050,00	149.050,00	21.349,60	68.320,08	0,39	80.729,92	16.660,53	62.415,76	0,43	86.634,24
REFORMA AGRÁRIA	10.000,00	15.000,00	0,00	6.238,56	0,04	8.761,44	0,00	6.238,56	0,04	8.761,44
TRANSPORTE RODOVIÁRIO	0,00	4.312.316,22	0,00	0,00	0,00	4.312.316,22	0,00	0,00	0,00	4.312.316,22
<b>TRANSPORTE</b>	1.813.295,00	3.228.148,33	313.617,71	1.746.917,18	10,05	1.481.231,15	229.554,33	930.906,06	6,44	2.297.242,27
ADMINISTRAÇÃO GERAL	941.085,00	967.585,00	211.288,28	782.171,67	4,50	185.413,33	210.486,52	763.014,54	5,28	204.570,46
TECNOLOGIA DA INFORMATIZAÇÃO	12.100,00	2.100,00	0,00	0,00	0,00	2.100,00	0,00	0,00	0,00	2.100,00
EXTENSÃO RURAL	419.120,00	141.620,00	0,00	1.779,71	0,01	139.840,29	0,00	1.779,71	0,01	139.840,29
TRANSPORTE RODOVIÁRIO	440.990,00	2.116.843,33	102.329,43	962.965,80	5,54	1.153.877,53	19.067,81	166.111,81	1,15	1.950.731,52
<b>DESPORTO E LAZER</b>	157.050,00	72.010,00	1.291,26	8.824,74	0,05	63.185,26	5.905,02	8.780,66	0,06	63.229,34

	<b>MUNICÍPIO DE JUNDIAÍ DO SUL</b> <b>RELATÓRIO RESUMIDO DA EXECUÇÃO ORÇAMENTARIA</b> <b>DEMONSTRATIVO DA EXECUÇÃO DAS DESPESAS POR FUNÇÃO E SUBFUNÇÃO</b> <b>ORÇAMENTO FISCAL E DA SEGURIDADE SOCIAL</b> <b>JULHO A AGOSTO DE 2023</b>									Página: 3 / 3
---	---	--	--	--	--	--	--	--	--	---------------

RREO - Anexo 2 (LRF, Art. 52, inciso II, alínea


FUNÇÃO / SUBFUNÇÃO	DOTAÇÃO INICIAL	DOTAÇÃO ATUALIZADA	DESPESAS EMPENHADAS			SALDO (c) = (a-b)	DESPESAS LIQUIDADAS			SALDO (e) = (a-d)
			No bimestre	Até o	% (b/total b)		No bimestre	Até o	% (d/total d)	
DESPORTO COMUNITÁRIO	44.300,00	47.860,00	1.099,53	5.757,37	0,03	42.102,63	5.757,37	5.757,37	0,04	42.102,63
LAZER	112.750,00	24.150,00	191,73	3.067,37	0,02	21.082,63	147,65	3.023,29	0,02	21.126,71
<b>ENCARGOS ESPECIAIS</b>	340.590,00	360.590,00	54.081,32	232.785,93	1,34	127.804,07	56.721,32	227.649,93	1,57	132.940,07
SERVIÇO DA DÍVIDA INTERNA	90.000,00	120.000,00	18.847,92	73.585,79	0,42	46.414,21	18.847,92	73.585,79	0,51	46.414,21
OUTRAS TRANSFERÊNCIAS	121.550,00	191.550,00	35.233,40	143.212,70	0,82	48.337,30	35.233,40	143.212,70	0,99	48.337,30
OUTROS ENCARGOS ESPECIAIS	129.040,00	49.040,00	0,00	15.987,44	0,09	33.052,56	2.640,00	10.851,44	0,08	38.188,56
<b>RESERVA DE CONTINGÊNCIA</b>	212.000,00	0,00	0,00	0,00	0,00	0,00	0,00	0,00	0,00	0,00
RESERVA DE CONTINGÊNCIA	212.000,00	0,00	0,00	0,00	0,00	0,00	0,00	0,00	0,00	0,00
<b>DESPESAS (INTRA-ORÇAMENTÁRIAS) (II)</b>	62.760,00	152.760,00	0,00	90.021,06	0,52	62.738,94	0,00	90.021,06	0,62	62.738,94
<b>TOTAL III = (I +</b>	<b>23.320.000,00</b>	<b>38.317.569,75</b>	<b>4.503.950,34</b>	<b>17.389.360,58</b>	<b>100,00</b>	<b>20.928.209,17</b>	<b>3.405.111,85</b>	<b>14.462.805,00</b>	<b>100,00</b>	<b>23.854.764,75</b>

Eclair Rauen  
Prefeito Municipal

FERNANDA ALINE DE ANDRADE  
Controle Interno


LUIZ ROGERIO DOS SANTOS  
Contador  
CRC: 067.918/O-3

JUNDIAÍ DO SUL

 <p><b>MUNICÍPIO DE JUNDIAÍ DO SUL</b>  <b>RELATÓRIO RESUMIDO DA EXECUÇÃO ORÇAMENTARIA</b>  <b>DEMONSTRATIVO DA RECEITA CORRENTE LÍQUIDA</b>  <b>ORÇAMENTO FISCAL E DA SEGURIDADE SOCIAL</b>  <b>SETEMBRO DE 2022 A AGOSTO DE 2023</b></p>	<p>Página: 1 / 2</p>
---	----------------------

LRF, Art. 53, inciso I - Anexo III

ESPECIFICAÇÃO	EVOLUÇÃO DA RECEITA REALIZADA NOS ÚLTIMOS 12 MESES												TOTAL	Previsão atualiza 2023
	09/2022	10/2022	11/2022	12/2022	01/2023	02/2023	03/2023	04/2023	05/2023	06/2023	07/2023	08/2023		
RECEITAS CORRENTES (I)	1.993.649,44	1.988.723,53	2.340.731,46	3.669.061,52	2.674.547,63	2.888.655,22	2.078.293,87	2.181.019,26	2.597.556,19	2.427.030,49	2.623.278,57	2.269.945,11	29.732.492,29	27.814.756,00
Impostos, Taxas e Contribuições de Melhoria	74.040,19	161.408,31	54.464,77	576.382,28	116.202,65	284.695,40	107.502,76	85.435,53	223.644,48	186.601,27	144.613,95	121.842,75	2.136.834,34	1.838.400,00
IPTU	10.780,58	12.063,23	14.436,90	15.876,05	4.289,65	3.161,42	4.205,39	3.059,61	37.729,18	70.906,13	15.183,55	9.781,04	201.472,73	212.800,00
ISS	14.483,84	9.099,29	19.633,34	75.023,83	24.656,91	15.726,93	20.264,36	13.320,20	28.842,18	36.163,14	60.609,72	38.116,39	355.940,13	151.600,00
ITBI	40.234,08	130.854,47	7.844,80	26.433,66	35.585,60	214.082,79	10.758,76	6.200,40	90.569,96	6.200,00	13.207,60	19.938,91	601.911,03	653.000,00
IRRF	3.361,87	3.385,88	3.732,02	451.270,42	43.683,06	41.735,53	48.250,91	57.281,95	48.454,91	48.785,05	48.562,51	46.981,76	845.485,87	375.000,00
Outros Impostos, Taxas e Contribuições de Melhoria	5.179,82	6.005,44	8.817,71	7.778,32	7.987,43	9.988,73	24.023,34	5.573,37	18.048,25	24.546,95	7.050,57	7.024,65	132.024,58	446.000,00
Contribuições	17.203,32	17.051,83	18.255,76	11.268,36	10.959,81	20.440,82	19.532,70	22.102,48	20.943,84	25.127,83	18.624,52	19.199,98	220.711,25	0,00
Receita patrimonial	115.165,69	109.802,13	105.541,95	211.558,11	113.239,02	99.636,08	120.951,65	90.620,93	103.659,00	101.110,68	106.569,78	114.179,77	1.392.034,79	402.156,00
Rendimentos de Aplicação Financeira	115.165,69	109.802,13	105.541,95	211.558,11	113.239,02	99.636,08	120.951,65	90.620,93	103.659,00	101.110,68	106.569,78	114.179,77	1.392.034,79	402.156,00
Outras Receitas Patrimoniais	0,00	0,00	0,00	0,00	0,00	0,00	0,00	0,00	0,00	0,00	0,00	0,00	0,00	0,00
Receita agropecuária	0,00	0,00	0,00	0,00	0,00	0,00	0,00	0,00	0,00	0,00	0,00	0,00	0,00	0,00
Receita industrial	0,00	0,00	0,00	0,00	0,00	0,00	0,00	0,00	0,00	0,00	0,00	0,00	0,00	0,00
Receita de serviços	39.936,03	1.214,19	303,76	608,53	944,73	1.924,92	320,82	573,66	320,82	1.924,92	1.604,10	962,47	50.638,95	40.000,00
Transferências correntes	1.747.302,31	1.699.246,99	2.160.973,86	2.869.244,24	2.152.182,80	2.481.955,83	1.824.162,86	1.982.286,66	2.248.988,05	2.009.813,88	2.351.866,22	2.013.266,64	25.541.290,34	25.211.000,00
Cota parte do FPM	1.119.886,01	1.065.533,65	1.339.181,85	2.080.820,06	1.335.008,62	1.800.909,52	1.101.698,98	1.259.585,72	1.400.035,09	1.307.182,61	1.626.670,36	1.103.461,05	16.539.973,52	14.136.500,00
Cota parte do ICMS	318.610,94	310.261,79	296.377,25	291.744,40	346.980,82	283.641,57	318.903,85	333.526,05	406.293,68	344.178,52	371.718,47	407.252,80	4.029.490,14	3.700.000,00
Cota parte do IPVA	7.468,03	8.208,70	10.828,24	12.346,56	134.688,08	39.666,88	39.690,67	40.473,68	35.640,85	11.686,47	18.553,06	15.248,28	374.499,50	419.000,00
Cota parte do ITR	3.314,26	131,34	0,00	341,88	0,00	0,00	0,00	166,85	0,00	0,00	8.052,83	0,00	12.007,16	247.000,00
Transferências da LC 87/1996	2.304,62	2.304,62	2.880,78	2.304,62	0,00	0,00	0,00	0,00	0,00	0,00	0,00	0,00	9.794,64	0,00
Transferências da LC 611/1989	3.802,85	3.881,13	2.822,18	4.009,70	3.960,99	2.824,66	3.500,64	3.731,92	3.355,96	4.184,79	3.802,02	3.384,19	43.261,03	62.000,00
Transferências do FUNDEB	155.399,70	159.162,27	165.115,01	164.588,15	221.890,36	189.998,55	195.320,25	183.345,28	212.050,54	176.455,62	167.140,27	191.423,45	2.181.889,45	2.317.000,00
Outras transferências correntes	136.515,90	149.763,49	343.768,55	313.088,87	109.653,93	164.914,65	165.048,47	161.457,16	191.611,93	166.125,87	155.929,21	292.496,87	2.350.374,90	4.329.500,00
Outras receitas correntes	1,90	0,08	1.191,36	0,00	281.018,62	2,17	5.823,08	0,00	0,00	102.451,91	0,00	493,50	390.982,62	323.200,00
DEDUÇÕES (II)	268.673,39	277.577,00	333.006,86	350.062,59	364.127,72	425.408,54	292.758,85	327.463,50	369.065,13	333.446,47	273.169,90	305.869,26	3.920.629,21	2.506.700,00
Contrib. do Servidor para o Plano de Previdência	0,00	0,00	0,00	0,00	0,00	0,00	0,00	0,00	0,00	0,00	0,00	0,00	0,00	0,00
Compensação Financ. entre Regimes Previdência	0,00	0,00	0,00	0,00	0,00	0,00	0,00	0,00	0,00	0,00	0,00	0,00	0,00	0,00
Rendimentos de Aplicações de Recursos Previdenciários	0,00	0,00	0,00	0,00	0,00	0,00	0,00	0,00	0,00	0,00	0,00	0,00	0,00	0,00
Dedução de Receita para Formação do FUNDEB	268.673,39	277.577,00	333.006,86	350.062,59	364.127,72	425.408,54	292.758,85	327.463,50	369.065,13	333.446,47	273.169,90	305.869,26	3.920.629,21	2.506.700,00
RECEITA CORRENTE LÍQUIDA (III) = (I - II)	1.724.976,05	1.711.146,53	2.007.724,60	3.318.998,93	2.310.419,91	2.463.246,68	1.785.535,02	1.853.555,76	2.228.491,06	2.093.584,02	2.350.108,67	1.964.075,85	25.811.863,08	25.308.056,00
(-) Transferências obrigatórias da União relativas às emendas individuais (art. 166-A, § 1º, da CF) (IV)	0,00	0,00	50.000,00	0,00	0,00	0,00	0,00	0,00	0,00	0,00	0,00	0,00	50.000,00	200.000,00
RECEITA CORRENTE LÍQUIDA AJUSTADA PARA CÁLCULO DOS LIMITES DE ENDIVIDAMENTO (V) = (III - IV)	1.724.976,05	1.711.146,53	1.957.724,60	3.318.998,93	2.310.419,91	2.463.246,68	1.785.535,02	1.853.555,76	2.228.491,06	2.093.584,02	2.350.108,67	1.964.075,85	25.761.863,08	25.108.056,00
(-) Transferências obrigatórias da União relativas às emendas de bancada (art. 166, § 16, da CF) (VI)	0,00	0,00	0,00	0,00	0,00	0,00	0,00	0,00	0,00	0,00	0,00	0,00	0,00	0,00
(-) Recursos destinados ao pagamento dos agentes comunitários de saúde e dos agentes de combate às endemias (§ 11 do art. 198, da CF - EC 129/22) (VII)	0,00	0,00	0,00	0,00	0,00	0,00	0,00	0,00	0,00	0,00	136.272,00	21.426,72	157.698,72	280.000,00
RECEITA CORRENTE LÍQUIDA AJUSTADA PARA CÁLCULO DOS LIMITES DA DESPESA COM PESSOAL (VIII) = (V - VI - VII)	1.724.976,05	1.711.146,53	1.957.724,60	3.318.998,93	2.310.419,91	2.463.246,68	1.785.535,02	1.853.555,76	2.228.491,06	2.093.584,02	2.213.836,67	1.942.649,13	25.604.164,36	24.828.056,00

 <p><b>MUNICÍPIO DE JUNDIAÍ DO SUL</b>  <b>RELATÓRIO RESUMIDO DA EXECUÇÃO ORÇAMENTARIA</b>  <b>DEMONSTRATIVO DA RECEITA CORRENTE LÍQUIDA</b>  <b>ORÇAMENTO FISCAL E DA SEGURIDADE SOCIAL</b>  <b>SETEMBRO DE 2022 A AGOSTO DE 2023</b></p>	<p>Página: 2 / 2</p>
---	----------------------

LRF, Art. 53, inciso I - Anexo III

Elclair Rauen

Prefeito Municipal


FERNANDA ALINE DE ANDRADE

Controle Interno

LUIZ ROGERIO DOS SANTOS

Contador

CRC: 067.918/O-3

 <p><b>MUNICÍPIO DE JUNDIAÍ DO SUL</b>  <b>RELATÓRIO RESUMIDO DA EXECUÇÃO ORÇAMENTARIA</b>  <b>DEMONSTRATIVO DOS RESULTADOS PRIMÁRIO E NOMINAL</b>  <b>ORÇAMENTO FISCAL E DA SEGURIDADE SOCIAL</b>  <b>JANEIRO A AGOSTO DE 2023</b></p>
--

RREO - ANEXO 6 (LRF, art 53, inciso III)

Página: 1 / 2

RECEITAS PRIMÁRIAS	PREVISÃO ATUALIZADA	Até Agosto / 2023
		RECEITAS REALIZADAS (a)
<b>RECEITAS CORRENTES (I)</b>	23.565.033,67	17.049.016,97
Impostos, Taxas e Contribuições de Melhoria	1.506.800,00	1.270.538,79
IPTU	197.600,00	148.315,97
ISS	127.200,00	237.699,83

JUNDIAÍ DO SUL

ITBI	361.000,00	396.544,02
IRRF	375.000,00	383.735,68
Outros Impostos, Taxas e Contribuições de Melhoria	446.000,00	104.243,29
Contribuições	0,00	156.931,98
Receita patrimonial	402.156,00	849.966,91
Aplicações Financeiras (II)	402.156,00	849.966,91
Outras Receitas Patrimoniais	0,00	0,00
Transferências correntes	21.292.877,67	14.373.213,57
Cota-Parte do FPM	11.079.577,67	8.880.274,80
Cota-Parte do ICMS	2.960.000,00	2.249.996,75
Cota-Parte do IPVA	359.600,00	268.474,43
Cota-Parte do ITR	197.600,00	6.609,11
Transferências da LC 87/1996	0,00	0,00
Transferências da LC 61/1989	49.600,00	22.996,07
Transferências do FUNDEB	2.317.000,00	1.537.624,32
Outras transferências correntes	4.329.500,00	1.407.238,09
Demais receitas correntes	363.200,00	398.365,72
Outras Receitas Financeiras (III)	0,00	0,00
Receitas Correntes Restantes	363.200,00	398.365,72
<b>RECEITAS PRIMÁRIAS CORRENTES (IV) = (I - II - III)</b>	<b>23.162.877,67</b>	<b>16.199.050,06</b>
<b>RECEITAS DE CAPITAL (V)</b>	<b>8.065.820,36</b>	<b>270.000,00</b>
Operações de Crédito (VI)	3.227.500,00	0,00
Amortização de Empréstimos (VII)	0,00	0,00
Alienação de Bens	0,00	0,00
Receitas de Alienação de Investimentos Temporários (VIII)	0,00	0,00
Receitas de Alienação de Investimentos Permanentes (IX)	0,00	0,00
Outras Alienações de Bens	0,00	0,00
Transferências de Capital	4.838.320,36	270.000,00
Convênios	4.368.320,36	0,00
Outras Transferências de Capital	470.000,00	270.000,00
Outras Receitas de Capital	0,00	0,00
Outras Receitas de Capital Não Primárias (X)	0,00	0,00
Outras Receitas de Capital Primárias	0,00	0,00
<b>RECEITAS PRIMÁRIAS DE CAPITAL (XI) = (V - VI - VII - VIII - IX - X)</b>	<b>4.838.320,36</b>	<b>270.000,00</b>
<b>RECEITA PRIMÁRIA TOTAL (XII) = (IV + XI)</b>	<b>28.001.198,03</b>	<b>16.469.050,06</b>

DESPESAS PRIMÁRIAS	DOTAÇÃO ATUALIZADA	Até Agosto / 2023					
		DESPESAS EMPENHADAS	DESPESAS LIQUIDADAS	DESPESAS PAGAS (a)	RESTOS A PAGAR PROCESSADOS PAGOS (b)	RESTOS A PAGAR NÃO PROCESSADOS	
						LIQUIDADOS	PAGOS (c)
<b>DESPESAS CORRENTES (XIII)</b>	25.363.810,52	14.144.136,12	12.990.865,00	12.818.236,91	560.183,26	288.602,29	288.601,89
Pessoal e encargos sociais	13.342.921,20	8.051.526,71	7.856.572,72	7.684.709,83	153.071,99	2.482,69	2.482,69
Juros e Encargos da Dívida (XIV)	5.000,00	0,00	0,00	0,00	0,00	0,00	0,00
Outras despesas correntes	12.015.889,32	6.092.609,41	5.134.292,28	5.133.527,08	407.111,27	286.119,60	286.119,20
Transferências Constitucionais e Legais	0,00	0,00	0,00	0,00	0,00	0,00	0,00
Demais Despesas Correntes	12.015.889,32	6.092.609,41	5.134.292,28	5.133.527,08	407.111,27	286.119,60	286.119,20
<b>DESPESAS PRIMÁRIAS CORRENTES (XV) = (XIII - XIV)</b>	<b>25.358.810,52</b>	<b>14.144.136,12</b>	<b>12.990.865,00</b>	<b>12.818.236,91</b>	<b>560.183,26</b>	<b>288.602,29</b>	<b>288.601,89</b>
<b>DESPESAS DE CAPITAL (XVI)</b>	<b>12.800.999,23</b>	<b>3.155.203,40</b>	<b>1.381.918,94</b>	<b>1.381.918,94</b>	<b>0,00</b>	<b>1.297.235,58</b>	<b>1.297.235,58</b>
Investimentos	12.685.999,23	3.081.617,61	1.308.333,15	1.308.333,15	0,00	1.297.235,58	1.297.235,58
Inversões financeiras	0,00	0,00	0,00	0,00	0,00	0,00	0,00
Concessão de Empréstimos e Financiamentos (XVII)	0,00	0,00	0,00	0,00	0,00	0,00	0,00
Aquisição de Título de Capital já Integralizado (XVIII)	0,00	0,00	0,00	0,00	0,00	0,00	0,00
Aquisição de Título de Crédito (XIX)	0,00	0,00	0,00	0,00	0,00	0,00	0,00
Demais inversões financeiras	0,00	0,00	0,00	0,00	0,00	0,00	0,00
Amortização da Dívida (XX)	115.000,00	73.585,79	73.585,79	73.585,79	0,00	0,00	0,00
<b>DESPESAS PRIMÁRIAS DE CAPITAL (XXI) = (XVI - XVII - XVIII - XIX - XX)</b>	<b>12.685.999,23</b>	<b>3.081.617,61</b>	<b>1.308.333,15</b>	<b>1.308.333,15</b>	<b>0,00</b>	<b>1.297.235,58</b>	<b>1.297.235,58</b>
<b>RESERVA DE CONTINGÊNCIA (XXII)</b>	<b>0,00</b>	<b>0,00</b>	<b>0,00</b>	<b>0,00</b>	<b>0,00</b>	<b>0,00</b>	<b>0,00</b>
<b>DESPESA PRIMÁRIA TOTAL (XXIII) = (XV + XXI + XXII)</b>	<b>38.044.809,75</b>	<b>17.225.753,73</b>	<b>14.299.198,15</b>	<b>14.126.570,06</b>	<b>560.183,26</b>	<b>1.585.837,87</b>	<b>1.585.837,47</b>
<b>RESULTADO PRIMÁRIO - Acima da Linha (XXIV) = [XIIa - (XXIIIa + XXIIIb + XXIIIc)]</b>							<b>196.459,27</b>

JUNDIAÍ DO SUL



**MUNICÍPIO DE JUNDIAÍ DO SUL**  
**RELATÓRIO RESUMIDO DA EXECUÇÃO ORÇAMENTARIA**  
**DEMONSTRATIVO DOS RESULTADOS PRIMÁRIO E NOMINAL**  
**ORÇAMENTO FISCAL E DA SEGURIDADE SOCIAL**  
**JANEIRO A AGOSTO DE 2023**

RREO - ANEXO 6 (LRF, art 53, inciso III)

Página: 2 / 2

META FISCAL PARA O RESULTADO PRIMÁRIO	VALOR CORRENTE
Meta fixada no Anexo de Metas Fiscais da LDO para o exercício de referência	0,00

JUROS NOMINAIS	Até Agosto / 2023
	VALOR INCORRIDO
Juros, Encargos e Variações Monetárias Ativos (XXV)	849.966,91
Juros, Encargos e Variações Monetárias Passivos (XXVI)	0,00

<b>RESULTADO NOMINAL - Acima da Linha (XXVII) = XXIV + (XXV - XXVI)</b>	1.046.426,18
---	--------------

META FISCAL PARA O RESULTADO NOMINAL	VALOR CORRENTE
Meta fixada no Anexo de Metas Fiscais da LDO para o exercício de referência	0,00

ABAIXO DA LINHA		
CÁLCULO DO RESULTADO NOMINAL	SALDO	
	Em 31/12/2022 (a)	Até Agosto / 2023 (b)
DÍVIDA CONSOLIDADA (XXVIII)	85.986,03	12.400,24
DEDUÇÕES (XXIX)	12.205.295,99	12.733.832,96
Disponibilidade de Caixa	12.205.295,99	12.733.832,96
Disponibilidade de Caixa Bruta	13.029.306,35	13.119.300,06
(-) Restos a Pagar Processados (XXX)	653.866,95	240.273,62
(-) Depósitos Restituíveis e Valores Vinculados	170.143,41	145.193,48
Demais Haveres Financeiros	0,00	0,00
DÍVIDA CONSOLIDADA LÍQUIDA (XXXI) = (XXVIII - XXIX)	(12.119.309,96)	(12.721.432,72)

<b>RESULTADO NOMINAL - Abaixo da Linha (XXXII) = (XXXIa - XXXIb)</b>	602.122,76
--	------------

AJUSTE METODOLÓGICO	Até Agosto / 2023
VARIAÇÃO SALDO RPP = (XXXIII) = (XXXa - XXXb)	413.593,33
RECEITA DE ALIENAÇÃO DE INVESTIMENTOS PERMANENTES (IX)	0,00
PASSIVOS RECONHECIDOS NA DC (XXXIV)	12.400,24
OUTROS AJUSTES (XXXV)	0,00

<b>RESULTADO NOMINAL AJUSTADO - Abaixo da Linha (XXXVIII) = (XXXII - XXXIII - IX + XXXIV + XXXV - XXXVI +</b>	200.929,67
---	------------

<b>RESULTADO PRIMÁRIO - Abaixo da Linha (XXXIX) = XXXVIII - (XXV - XXVI)</b>	(649.037,24)
--	--------------

INFORMAÇÕES ADICIONAIS	PREVISÃO ORÇAMENTÁRIA
SALDO DE EXERCÍCIOS ANTERIORES	6.813.846,39
Recursos Arrecadados em Exercícios Anteriores - RPPS	0,00
Superávit Financeiro Utilizado para Abertura e Reabertura de Créditos Adicionais	6.813.846,39
RESERVA ORÇAMENTÁRIA DO RPPS	0,00

Eclair Rauen

Prefeito Municipal

FERNANDA ALINE DE ANDRADE

Controle Interno

LUIZ ROGERIO DOS SANTOS

Contador

CRC: 067.918/O-3

JUNDIAÍ DO SUL



**MUNICÍPIO DE JUNDIAÍ DO SUL**  
**RELATÓRIO RESUMIDO DA EXECUÇÃO ORÇAMENTÁRIA**  
**DEMONSTRATIVO DOS RESTOS A PAGAR POR PODER E ORGÃO**  
**ORÇAMENTO FISCAL E DA SEGURIDADE SOCIAL**  
**JULHO A AGOSTO DE 2023**

Página: 1 / 1

RREO - ANEXO 7 (LRF, art. 53, inciso V)

PODER / ORGÃO	RESTOS A PAGAR PROCESSADOS					RESTOS A PAGAR NÃO PROCESSADOS					Saldo Total L=(e+k)	
	Inscritos		Pagos (c)	Cancelados (d)	Saldo e=(a+b)-(c)	Inscritos		Liquidados (h)	Pagos (i)	Cancelados (j)		Saldo k=(f+g)-(h)
	Em Exercícios Anteriores (a)	Em 31 de dezembro de (b)				Em Exercícios Anteriores (f)	Em 31 de dezembro de (g)					
<b>RESTOS A PAGAR (EXCETO INTRAORÇAMENTÁRIOS) (I)</b>	<b>35.397,17</b>	<b>592.431,22</b>	<b>560.183,26</b>	<b>0,00</b>	<b>67.645,13</b>	<b>1.300,56</b>	<b>1.683.857,41</b>	<b>1.585.837,87</b>	<b>1.585.837,47</b>	<b>0,00</b>	<b>99.320,50</b>	<b>166.965,63</b>
<b>EXECUTIVO</b>												
<b>Município de Jundiá do Sul</b>	<b>35.397,17</b>	<b>592.431,22</b>	<b>560.183,26</b>	<b>0,00</b>	<b>67.645,13</b>	<b>1.300,56</b>	<b>1.683.857,41</b>	<b>1.585.837,87</b>	<b>1.585.837,47</b>	<b>0,00</b>	<b>99.320,50</b>	<b>166.965,63</b>
Executivo Municipal	0,00	3.295,15	286,43	0,00	3.008,72	0,00	0,00	0,00	0,00	0,00	0,00	3.008,72
Procuradoria Geral do Município	0,00	959,49	0,00	0,00	959,49	0,00	1.324,69	0,00	0,00	0,00	1.324,69	2.284,18
Controladoria Geral do Município	0,00	1.341,34	0,00	0,00	1.341,34	0,00	1.341,34	0,00	0,00	0,00	1.341,34	2.682,68
Departamento Municipal de Administração	0,00	66.545,76	66.491,71	0,00	54,05	0,00	24.520,91	20.684,48	20.684,48	0,00	3.836,43	3.890,48
Departamento Municipal de Planejamento e	0,00	1.693,34	0,00	0,00	1.693,34	0,00	0,00	0,00	0,00	0,00	0,00	1.693,34
Departamento Municipal de Finanças	0,00	5.194,11	4.976,55	0,00	217,56	0,00	2.879,66	2.482,69	2.482,69	0,00	396,97	614,53
Departamento Municipal de Agricultura,	0,00	6.555,90	5.639,04	0,00	916,86	0,00	0,00	0,00	0,00	0,00	0,00	916,86
Departamento Municipal de Educação	17.067,20	100.277,96	100.277,87	0,00	17.067,29	0,00	959.852,22	910.624,92	910.624,52	0,00	49.227,70	66.294,99
Departamento Municipal de Cultura	0,00	56.914,09	56.904,09	0,00	10,00	0,00	27.360,00	27.000,00	27.000,00	0,00	360,00	370,00
Departamento Municipal de Esportes e Lazer	0,00	752,09	752,09	0,00	0,00	0,00	0,00	0,00	0,00	0,00	0,00	0,00
Departamento Municipal de Saúde	18.329,97	109.770,40	107.534,43	0,00	20.565,94	1.300,00	617.442,82	603.045,99	603.045,99	0,00	15.696,83	36.262,77
Departamento Municipal de Assistência Social	0,00	26.506,45	25.544,57	0,00	961,88	0,56	27.135,98	0,00	0,00	0,00	27.136,54	28.098,42
Departamento de Habitação, Urbanismo e Obras	0,00	55.753,68	46.643,99	0,00	9.109,69	0,00	20.529,06	20.529,06	20.529,06	0,00	0,00	9.109,69
Departamento Municipal de Transporte Rodoviário	0,00	156.871,46	145.132,49	0,00	11.738,97	0,00	1.470,73	1.470,73	1.470,73	0,00	0,00	11.738,97
<b>RESTOS A PAGAR (INTRA-ORÇAMENTÁRIOS) (II)</b>	<b>0,00</b>	<b>26.038,56</b>	<b>26.038,56</b>	<b>0,00</b>	<b>0,00</b>	<b>0,00</b>	<b>0,00</b>	<b>0,00</b>	<b>0,00</b>	<b>0,00</b>	<b>0,00</b>	<b>0,00</b>
<b>EXECUTIVO</b>												
<b>Município de Jundiá do Sul</b>	<b>0,00</b>	<b>26.038,56</b>	<b>26.038,56</b>	<b>0,00</b>	<b>0,00</b>	<b>0,00</b>	<b>0,00</b>	<b>0,00</b>	<b>0,00</b>	<b>0,00</b>	<b>0,00</b>	<b>0,00</b>
Departamento Municipal de Administração	0,00	26.038,56	26.038,56	0,00	0,00	0,00	0,00	0,00	0,00	0,00	0,00	0,00
<b>TOTAL (III) =</b>	<b>35.397,17</b>	<b>618.469,78</b>	<b>586.221,82</b>	<b>0,00</b>	<b>67.645,13</b>	<b>1.300,56</b>	<b>1.683.857,41</b>	<b>1.585.837,87</b>	<b>1.585.837,47</b>	<b>0,00</b>	<b>99.320,50</b>	<b>166.965,63</b>

Eclair Rauen

Prefeito Municipal

FERNANDA ALINE DE ANDRADE

Controle Interno

LUIZ ROGERIO DOS SANTOS

Contador

CRC: 067.918/O-3



**MUNICÍPIO DE JUNDIAÍ DO SUL**  
**RELATÓRIO RESUMIDO DA EXECUÇÃO ORÇAMENTÁRIA**  
**DEMONSTRATIVO DAS RECEITAS E DESPESAS COM MANUTENÇÃO E DESENVOLVIMENTO DO ENSINO - MDE**  
**ORÇAMENTO FISCAL E DA SEGURIDADE SOCIAL**  
**JULHO A AGOSTO DE 2023**

RREO - ANEXO 8 (LDB, art.72)

Página: 1 / 4

RECEITA RESULTANTE DE IMPOSTOS (Arts. 212 e 212-A da Constituição Federal)		
RECEITA RESULTANTE DE IMPOSTOS	PREVISÃO ATUALIZADA (a)	RECEITAS REALIZADAS
		Até bimestre (b)
1 - RECEITA DE IMPOSTOS	1.060.800,00	1.166.295,50
1.1 - Receitas resultantes do imposto sobre a propriedade predial e territorial urbana - IPTU	197.600,00	148.315,97
1.2 - Receita resultante do imposto sobre transmissão inter vivos - ITBI	361.000,00	396.544,02
1.3 - Receita resultante do imposto sobre serviços de qualquer natureza - ISS	127.200,00	237.699,83
1.4 - Receita resultante do imposto de renda retido na fonte - IRRF	375.000,00	383.735,68
2 - RECEITAS DE TRANSFERÊNCIAS CONSTITUCIONAIS E LEGAIS	18.564.500,00	14.119.660,53
2.1 - Cota-parte FPM	14.136.500,00	10.934.551,95
2.1.1 - Parcela referente à CF, art. 159, I, alínea b	13.472.500,00	10.271.386,70
2.1.2 - Parcela referente à CF, art. 159, I, alíneas d e e	664.000,00	663.165,25
2.2 - Cota-parte ICMS	3.700.000,00	2.812.495,76
2.3 - Cota-Parte IPI-Exportação	62.000,00	28.745,17
2.4 - Cota-parte ITR	247.000,00	8.219,68
2.5 - Cota-parte IPVA	419.000,00	335.647,97
2.6 - Cota-Parte IOF-Ouro	0,00	0,00
2.7 - Compensações Financeiras Provenientes de Impostos e Transferências Constitucionais	0,00	0,00



## JUNDIAÍ DO SUL

3 - TOTAL DA RECEITA RESULTANTE DE IMPOSTOS (1 + 2)	19.625.300,00	15.285.956,03
4 - TOTAL DESTINADO AO FUNDEB - 20% DE ((2.1.1) + (2.2) + (2.3) + (2.4) + (2.5))	3.580.100,00	2.691.299,06
5 - VALOR MÍNIMO A SER APLICADO ALÉM DO VALOR DESTINADO AO FUNDEB - 5% DE ((2.1.1) + (2.2) + (2.3) + (2.4) + (2.5)) + 25% DE ((1.1) + (1.2) + (1.3) + (1.4) + (2.1.2) + (2.6) + (2.7))	1.326.225,00	1.130.189,95

FUNDEB		
RECEITAS RECEBIDAS DO FUNDEB NO EXERCÍCIO	PREVISÃO ATUALIZADA (a)	RECEITAS REALIZADAS
		Até bimestre (b)
6 - RECEITAS RECEBIDAS DO FUNDEB	2.317.000,00	1.582.826,18
6.1 - FUNDEB - Impostos e Transferências de Impostos	2.000.000,00	1.582.826,18
6.1.1 - Principal	2.000.000,00	1.537.624,32
6.1.2 - Rendimentos de Aplicação Financeira	0,00	45.201,86
6.2 - FUNDEB - Complementação da União - VAAF	317.000,00	0,00
6.2.1 - Principal	317.000,00	0,00
6.2.2 - Rendimentos de Aplicação Financeira	0,00	0,00
6.3 - FUNDEB - Complementação da União - VAAT	0,00	0,00
6.3.1 - Principal	0,00	0,00
6.3.2 - Rendimentos de Aplicação Financeira	0,00	0,00
7 - RESULTADO LÍQUIDO DAS TRANSFERÊNCIAS DO FUNDEB (6.1.1 - 4) <sup>1</sup>	(1.580.100,00)	(1.153.674,74)

RECURSOS RECEBIDOS EM EXERCÍCIOS ANTERIORES E NÃO UTILIZADOS (SUPERÁVIT)	Valor
8 - TOTAL DOS RECURSOS DE SUPERÁVIT	23.515,64
8.1 - SUPERÁVIT DO EXERCÍCIO IMEDIATAMENTE ANTERIOR	23.515,64
8.2 - SUPERÁVIT RESIDUAL DE OUTROS EXERCÍCIOS	0,00
9 - TOTAL DOS RECURSOS DO FUNDEB DISPONÍVEIS PARA UTILIZAÇÃO (6 + 8)	1.606.341,82

DESPESAS COM RECURSOS DO FUNDEB (Por Área de Atuação) <sup>6</sup>	DOTAÇÃO ATUALIZADA (c)	DESPESAS EMPENHADAS Até o Bimestre (d)	DESPESAS LIQUIDADAS Até o Bimestre (e)	DESPESAS PAGAS Até o Bimestre (f)	INSCRITAS EM RESTOS A PAGAR NÃO PROCESSADOS (g)
10 - PROFISSIONAIS DA EDUCAÇÃO BÁSICA	1.611.966,00	1.240.405,96	1.240.405,96	1.214.673,77	0,00
10.1 - Educação Infantil	0,00	0,00	0,00	0,00	0,00
10.1.1 - Creche	0,00	0,00	0,00	0,00	0,00
10.1.2 - Pré-escola	0,00	0,00	0,00	0,00	0,00
10.2 - Ensino Fundamental	1.611.966,00	1.240.405,96	1.240.405,96	1.214.673,77	0,00
11 - OUTRAS DESPESAS	887.000,00	131.109,13	131.109,13	128.360,24	0,00
11.1 - Educação Infantil	0,00	0,00	0,00	0,00	0,00
11.1.1 - Creche	0,00	0,00	0,00	0,00	0,00
11.1.2 - Pré-escola	0,00	0,00	0,00	0,00	0,00
11.2 - Ensino Fundamental	887.000,00	131.109,13	131.109,13	128.360,24	0,00
12 - TOTAL DAS DESPESAS COM RECURSOS DO FUNDEB (10 + 11)	2.498.966,00	1.371.515,09	1.371.515,09	1.343.034,01	0,00



**MUNICÍPIO DE JUNDIAÍ DO SUL**  
**RELATÓRIO RESUMIDO DA EXECUÇÃO ORÇAMENTÁRIA**  
**DEMONSTRATIVO DAS RECEITAS E DESPESAS COM MANUTENÇÃO E DESENVOLVIMENTO DO ENSINO - MDE**  
**ORÇAMENTO FISCAL E DA SEGURIDADE SOCIAL**  
**JULHO A AGOSTO DE 2023**

INDICADORES DO FUNDEB					
DESPESAS CUSTEADAS COM RECEITAS DO FUNDEB RECEBIDAS NO EXERCÍCIO	DESPESAS EMPENHADAS Até o Bimestre (d)	DESPESAS LIQUIDADAS Até o Bimestre (e)	DESPESAS PAGAS Até o Bimestre (f)	INSCRITAS EM RESTOS A PAGAR NÃO PROCESSADOS (g)	INSCRITAS EM RESTOS A PAGAR NÃO PROCESSADOS (SEM DISPONIBILIDADE DE CAIXA) (h)
13 - Total das Despesas do FUNDEB com Profissionais da Educação Básica	1.240.405,96	1.240.405,96	1.214.673,77	0,00	0,00

JUNDIAÍ DO SUL

14 - Total das Despesas custeadas com FUNDEB - Impostos e Transferências de Impostos	1.371.515,09	1.371.515,09	1.343.034,01	0,00	0,00
15 - Total das Despesas custeadas com FUNDEB - Complementação da União - VAAF	0,00	0,00	0,00	0,00	0,00
16 - Total das Despesas custeadas com FUNDEB - Complementação da União - VAAT	0,00	0,00	0,00	0,00	0,00
17 - Total das Despesas custeadas com FUNDEB - Complementação da União - VAAT Aplicadas na Educação Infantil	0,00	0,00	0,00	0,00	0,00
18 - Total das Despesas custeadas com FUNDEB - Complementação da União - VAAT Aplicadas em Despesa de Capital	0,00	0,00	0,00	0,00	0,00

INDICADORES - Art. 212-A, inciso XI e § 3º - Constituição Federal <sup>2</sup>	VALOR EXIGIDO (i)	VALOR APLICADO (j)	VALOR CONSIDERADO APÓS DEDUÇÕES (k)	% APLICADO (l)
19 - Mínimo de 70% do FUNDEB na Remuneração dos Profissionais da Educação Básica	1.107.978,33	1.240.405,96	1.240.405,96	78,37
20 - Percentual de 50% da Complementação da União ao FUNDEB (VAAT) na Educação Infantil	0,00	0,00	0,00	0,00
21 - Mínimo de 15% da Complementação da União ao FUNDEB - VAAT em Despesas de Capital	0,00	0,00	0,00	0,00


INDICADOR - Art.25, § 3º - Lei nº 14.113, de 2020 - (Máximo de 10% de Superávit) <sup>3</sup>	VALOR MÁXIMO PERMITIDO (m)	VALOR NÃO APLICADO (n)	VALOR NÃO APLICADO APÓS AJUSTE (o)	% NÃO APLICADO (p)
22 - Total da Receita Recebida e não Aplicada no Exercício	158.282,62	211.311,09	211.311,09	13,35

INDICADOR - Art.25, § 3º - Lei nº 14.113, de 2020 - (Aplicação do Superávit de Exercício Anterior) <sup>3</sup>	VALOR DE SUPERÁVIT PERMITIDO NO EXERCÍCIO ANTERIOR (q)	VALOR NÃO APLICADO NO EXERCÍCIO ANTERIOR (r)	VALOR DE SUPERÁVIT APLICADO ATÉ O PRIMEIRO QUADRIMESTRE (s)	VALOR APLICADO ATÉ O PRIMEIRO QUADRIMESTRE QUE INTEGRARÁ O LIMITE CONSTITUCIONAL (t)	VALOR APLICADO APÓS O PRIMEIRO QUADRIMESTRE (u)	VALOR NÃO APLICADO (v)
23 - Total das Despesas custeadas com Superávit do FUNDEB	215.681,75	23.515,64	0,00	0,00	0,00	23.515,64
23.1 - Total das Despesas custeadas com FUNDEB - Impostos e Transferências de Impostos	215.681,75	23.515,64	0,00	0,00	0,00	23.515,64
23.2 - Total das Despesas custeadas com FUNDEB - Complementação da União (VAAF + VAAT)	0,00	0,00	0,00	0,00	0,00	0,00

DESPESAS COM MANUTENÇÃO E DESENVOLVIMENTO DO ENSINO – MDE - CUSTEADAS COM RECEITA DE IMPOSTOS (EXCETO FUNDEB)					
DESPESAS COM AÇÕES TÍPICAS DE MDE - RECEITAS DE IMPOSTOS - EXCETO FUNDEB (Por Área de Atuação) <sup>6</sup>	DOTAÇÃO ATUALIZADA (c)	DESPESAS EMPENHADAS Até o Bimestre (d)	DESPESAS LIQUIDADAS Até o Bimestre (e)	DESPESAS PAGAS Até o Bimestre (f)	INSCRITAS EM RESTOS A PAGAR NÃO PROCESSADOS (g)
24 - EDUCAÇÃO INFANTIL	0,00	0,00	0,00	0,00	0,00
24.1 - Creche	0,00	0,00	0,00	0,00	0,00
24.2 - Pré-escola	0,00	0,00	0,00	0,00	0,00
25 - ENSINO FUNDAMENTAL	2.097.860,00	1.073.971,07	988.413,56	977.927,44	85.557,51
26 - TOTAL DAS DESPESAS COM AÇÕES TÍPICAS DE MDE (24 + 25)	2.097.860,00	1.073.971,07	988.413,56	977.927,44	85.557,51

APURAÇÃO DAS DESPESAS PARA FINS DE LIMITE MÍNIMO CONSTITUCIONAL	Valor
27 - TOTAL DAS DESPESAS DE MDE CUSTEADAS COM RECURSOS DE IMPOSTOS (FUNDEB E RECEITA DE IMPOSTOS) = (L14(d ou e) + L26(d ou e))	2.359.928,65
28 - RESULTADO LÍQUIDO DAS TRANSFERÊNCIAS DO FUNDEB = (L7)	(1.153.674,74)
29 - RESTOS A PAGAR NÃO PROCESSADOS INSCRITOS NO EXERCÍCIO SEM DISPONIBILIDADE FINANCEIRA DE RECURSOS DO FUNDEB IMPOSTOS <sup>4</sup> = (L14h)	0,00
30 - RESTOS A PAGAR NÃO PROCESSADOS INSCRITOS NO EXERCÍCIO SEM DISPONIBILIDADE FINANCEIRA DE RECURSOS DE IMPOSTOS <sup>4</sup> e 7	0,00
31 - (-) CANCELAMENTO, NO EXERCÍCIO, DE RESTOS A PAGAR INSCRITOS COM DISPONIBILIDADE FINANCEIRA DE RECURSOS DE IMPOSTOS VINCULADOS AO ENSINO = (L34.1(ac) + L34.2(ac))	0,00
32 - TOTAL DAS DESPESAS PARA FINS DE LIMITE (27 – (28 + 29 + 30 + 31))	3.513.603,39

JUNDIAÍ DO SUL

	<b>MUNICÍPIO DE JUNDIAÍ DO SUL</b>
	<b>RELATÓRIO RESUMIDO DA EXECUÇÃO ORÇAMENTÁRIA</b>
	<b>DEMONSTRATIVO DAS RECEITAS E DESPESAS COM MANUTENÇÃO E DESENVOLVIMENTO DO ENSINO - MDE</b>
	<b>ORÇAMENTO FISCAL E DA SEGURIDADE SOCIAL</b>
	<b>JULHO A AGOSTO DE 2023</b>

RREO - ANEXO 8 (LDB, art.72)

Página: 3 / 4

APURAÇÃO DO LIMITE MÍNIMO CONSTITUCIONAL 2 e 5	VALOR EXIGIDO (x)	VALOR APLICADO (w)	% APLICADO (y)
33 - APLICAÇÃO EM MDE SOBRE A RECEITA RESULTANTE DE IMPOSTOS	3.821.489,01	3.513.603,39	22,99

RESTOS A PAGAR INSCRITOS EM EXERCÍCIOS ANTERIORES COM DISPONIBILIDADE FINANCEIRA DE RECURSOS DE IMPOSTOS E DO FUNDEB 8	SALDO INICIAL (z)	RP LIQUIDADOS (aa)	RP PAGOS (ab)	RP CANCELADOS (ac)	SALDO FINAL (ad)
34 - RESTOS A PAGAR DE DESPESAS COM MDE	941.708,36	817.173,92	912.075,74	0,00	29.632,62
34.1 - Executadas com Recursos de Impostos e Transferências de Impostos	938.969,97	817.173,92	909.337,44	0,00	29.632,53
34.2 - Executadas com Recursos do FUNDEB - Impostos	2.738,39	0,00	2.738,30	0,00	0,09
34.3 - Executadas com Recursos do FUNDEB - Complementação da União (VAAT + VAAF)	0,00	0,00	0,00	0,00	0,00

OUTRAS INFORMAÇÕES PARA CONTROLE		
RECEITAS ADICIONAIS PARA FINANCIAMENTO DO ENSINO	PREVISÃO ATUALIZADA (a)	RECEITAS REALIZADAS
		Até o bimestre (b)
35 - RECEITA DE TRANSFERÊNCIAS DO FNDE (INCLUINDO RENDIMENTOS DE APLICAÇÃO FINANCEIRA)	159.675,00	125.850,77
35.1 - Salário-Educação	159.675,00	125.850,77
35.2 - PDDE	0,00	0,00
35.3 - PNAE	0,00	0,00
35.4 - PNATE	0,00	0,00
35.5 - Outras Transferências do FNDE	0,00	0,00
36 - RECEITA DE TRANSFERÊNCIAS DE CONVÊNIOS	24.187,50	6.857,67
37 - RECEITA DE ROYALTIES DESTINADOS À EDUCAÇÃO	0,00	0,00
38 - RECEITA DE OPERAÇÕES DE CRÉDITO VINCULADAS À EDUCAÇÃO	1.500.000,00	0,00
39 - OUTRAS RECEITAS PARA FINANCIAMENTO DO ENSINO	0,00	3,93
40 - TOTAL DAS RECEITAS ADICIONAIS PARA FINANCIAMENTO DO ENSINO = (35 + 36 + 37 + 38 + 39)	1.683.862,50	132.712,37


DESPESAS CUSTEADAS COM RECEITAS ADICIONAIS PARA FINANCIAMENTO DO ENSINO (Por Área de Atuação)6	DOTAÇÃO ATUALIZADA (c)	DESPESAS EMPENHADAS Até o Bimestre (d)	DESPESAS LIQUIDADAS Até o Bimestre (e)	DESPESAS PAGAS Até o Bimestre (f)	INSCRITAS EM RESTOS A PAGAR NÃO PROCESSADOS (g)
41 - EDUCAÇÃO INFANTIL	0,00	0,00	0,00	0,00	0,00
41.1 - Creche	0,00	0,00	0,00	0,00	0,00
41.2 - Pré-escola	0,00	0,00	0,00	0,00	0,00
42 - ENSINO FUNDAMENTAL	2.104.125,00	171.932,55	163.177,88	163.177,88	8.754,67
43 - ENSINO MÉDIO	0,00	0,00	0,00	0,00	0,00
44 - ENSINO SUPERIOR	0,00	0,00	0,00	0,00	0,00
45 - ENSINO PROFISSIONAL NÃO INTEGRADO AO ENSINO REGULAR	90,00	0,00	0,00	0,00	0,00
46 - TOTAL DAS DESPESAS CUSTEADAS COM RECEITAS ADICIONAIS PARA FINANCIAMENTO DO ENSINO (41 + 42 + 43 + 44 + 45)	2.104.215,00	171.932,55	163.177,88	163.177,88	8.754,67

TOTAL GERAL DAS DESPESAS COM EDUCAÇÃO	DOTAÇÃO ATUALIZADA (c)	DESPESAS EMPENHADAS Até o Bimestre (d)	DESPESAS LIQUIDADAS Até o Bimestre (e)	DESPESAS PAGAS Até o Bimestre (f)	INSCRITAS EM RESTOS A PAGAR NÃO PROCESSADOS (g)
47 - TOTAL GERAL DAS DESPESAS COM EDUCAÇÃO (12 + 26 + 46)	6.701.041,00	2.617.418,71	2.523.106,53	2.484.139,33	94.312,18
47.1 - Despesas Correntes	4.805.001,00	2.169.149,51	2.293.729,82	2.250.767,43	(124.580,31)

JUNDIAÍ DO SUL

47.1.1 - Pessoal Ativo	3.596.576,00	2.044.923,25	2.044.153,81	2.001.191,42	769,44
47.1.2 - Pessoal Inativo	0,00	0,00	0,00	0,00	0,00
47.1.3 - Transferências às instituições comunitárias, confessionais ou filantrópicas sem fins lucrativos	148.500,00	30.000,00	18.000,00	18.000,00	12.000,00
47.1.4 - Outras Despesas Correntes	1.059.925,00	94.226,26	231.576,01	231.576,01	(137.349,75)
47.2 - Despesas de Capital	2.122.645,00	261.867,12	179.857,12	179.857,12	82.010,00
47.2.1 - Transferências às instituições comunitárias, confessionais ou filantrópicas sem fins lucrativos	0,00	0,00	0,00	0,00	0,00
47.2.2 - Outras Despesas de Capital	2.122.645,00	261.867,12	179.857,12	179.857,12	82.010,00

CONTROLE DA DISPONIBILIDADE FINANCEIRA E CONCILIAÇÃO BANCÁRIA	FUNDEB (ae)	SALÁRIO EDUCAÇÃO (af)
48 - DISPONIBILIDADE FINANCEIRA EM 31 DE DEZEMBRO DE 2022	12.193,08	213.193,27

	<b>MUNICÍPIO DE JUNDIAÍ DO SUL</b> <b>RELATÓRIO RESUMIDO DA EXECUÇÃO ORÇAMENTÁRIA</b> <b>DEMONSTRATIVO DAS RECEITAS E DESPESAS COM MANUTENÇÃO E DESENVOLVIMENTO DO ENSINO - MDE</b> <b>ORÇAMENTO FISCAL E DA SEGURIDADE SOCIAL</b> <b>JULHO A AGOSTO DE 2023</b>
--	--

RREO - ANEXO 8 (LDB, art.72)

Página: 4 / 4

CONTROLE DA DISPONIBILIDADE FINANCEIRA E CONCILIAÇÃO BANCÁRIA	FUNDEB (ae)	SALÁRIO EDUCAÇÃO (af)
49 - (+) INGRESSO DE RECURSOS ATÉ O BIMESTRE (orçamentário)	1.582.826,18	125.850,77
50 - (-) PAGAMENTOS EFETUADOS ATÉ O BIMESTRE (orçamentário e restos a pagar)	1.345.772,31	0,00
51 - (=) DISPONIBILIDADE FINANCEIRA ATÉ O BIMESTRE	249.246,95	339.044,04
52 - (+) AJUSTES POSITIVOS ( RETENÇÕES E OUTROS VALORES EXTRAORÇAMENTÁRIOS)	0,00	0,00
53 - (-) AJUSTES NEGATIVOS (OUTROS VALORES EXTRAORÇAMENTÁRIOS)	0,00	0,00
54 - (=) SALDO FINANCEIRO CONCILIADO (Saldo Bancário)	249.246,95	339.044,04

Eclair Rauen

Prefeito Municipal


FERNANDA ALINE DE ANDRADE

Controle Interno

LUIZ ROGERIO DOS SANTOS

Contador

CRC: 067.918/O-3

	<b>MUNICÍPIO DE JUNDIAÍ DO SUL</b> <b>RELATÓRIO RESUMIDO DA EXECUÇÃO ORÇAMENTARIA</b> <b>DEMONSTRATIVO DAS RECEITAS E DESPESAS COM AÇÕES E SERVIÇOS PÚBLICOS DE SAÚDE</b> <b>ORÇAMENTO FISCAL E DA SEGURIDADE SOCIAL</b> <b>JANEIRO A AGOSTO DE 2023</b>	<b>Página: 1 / 3</b>
---	--	----------------------

RREO - ANEXO 12 (LC 141/2012, art. 35)

RECEITAS RESULTANTES DE IMPOSTOS E TRANSFERÊNCIAS CONSTITUCIONAIS E LEGAIS	PREVISÃO INICIAL	PREVISÃO ATUALIZADA (a)	RECEITAS REALIZADAS	
			Até o bimestre	% (b/a) x 100
RECEITA DE IMPOSTOS (I)	895.000,00	1.060.800,00	1.166.295,50	109,94
Receita Resultante do Imposto Predial e Territorial Urbano - IPTU	190.000,00	197.600,00	148.315,97	75,06
IPTU	190.000,00	190.000,00	121.569,56	63,98
Multas, Juros de Mora, Dívida Ativa e Outros Encargos do IPTU	0,00	7.600,00	26.746,41	351,93
Receita Resultante do Imposto sobre Serviços de Qualquer Natureza - ITBI	215.000,00	361.000,00	396.544,02	109,85
ITBI	215.000,00	361.000,00	396.544,02	109,85
Multas, Juros de Mora, Dívida Ativa e Outros Encargos do ITBI	0,00	0,00	0,00	0,00
Receita Resultante do Imposto sobre Serviços de Qualquer Natureza - ISS	115.000,00	127.200,00	237.699,83	186,87

## JUNDIAÍ DO SUL

ISS	113.000,00	125.200,00	230.959,28	184,47
Multas, Juros de Mora, Dívida Ativa e Outros Encargos do ISS	2.000,00	2.000,00	6.740,55	337,03
Receita Resultante do Imposto sobre a Renda e Proventos de Qualquer Natureza Retido na Fonte – IRRF	375.000,00	375.000,00	383.735,68	102,33
<b>RECEITA DE TRANSFERÊNCIAS CONSTITUCIONAIS E LEGAIS (II)</b>	<b>17.006.000,00</b>	<b>17.900.500,00</b>	<b>13.456.495,28</b>	<b>75,17</b>
Cota-Parte FPM	12.700.000,00	13.472.500,00	10.271.386,70	76,24
Cota-Parte ITR	247.000,00	247.000,00	8.219,68	3,33
Cota-Parte IPVA	297.000,00	419.000,00	335.647,97	80,11
Cota-Parte ICMS	3.700.000,00	3.700.000,00	2.812.495,76	76,01
Cota-Parte IPI-Exportação	62.000,00	62.000,00	28.745,17	46,36
Compensações Financeiras Provenientes de Impostos e Transferências Constitucionais	0,00	0,00	0,00	0,00
Desoneração ICMS (LC 87/96)	0,00	0,00	0,00	0,00
Outras	0,00	0,00	0,00	0,00
<b>TOTAL DAS RECEITAS RESULTANTES DE IMPOSTOS E TRANSFERÊNCIAS CONSTITUCIONAIS E LEGAIS - (III) = (I) + (II)</b>	<b>17.901.000,00</b>	<b>18.961.300,00</b>	<b>14.622.790,78</b>	<b>77,12</b>

DESPESAS COM AÇÕES E SERVIÇOS PÚBLICOS DE SAÚDE (ASPS) - POR SUBFUNÇÃO E CATEGORIA ECONÔMICA	DOTAÇÃO INICIAL	DOTAÇÃO ATUALIZADA (c)	DESPESAS EMPENHADAS		DESPESAS LIQUIDADAS		DESPESAS PAGAS	
			Até o bimestre (d)	% (d/c) x 100	Até o bimestre (e)	% (e/c) x 100	Até o bimestre (f)	% (f/c) x 100
<b>ATENÇÃO BÁSICA (IV)</b>	790.800,00	2.483.553,0	1.904.460,36	76,68	1.757.495,64	70,77	1.731.737,64	69,73
Despesas Correntes	743.800,00	2.386.523,0	1.807.460,36	75,74	1.660.495,64	69,58	1.634.737,64	68,50
Despesas de Capital	47.000,00	97.030,00	97.000,00	99,97	97.000,00	99,97	97.000,00	99,97
<b>ASSISTÊNCIA HOSPITALAR E AMBULATORIAL (V)</b>	980.000,00	1.665.100,0	1.527.036,03	91,71	1.512.125,81	90,81	1.491.473,08	89,57
Despesas Correntes	980.000,00	1.665.100,0	1.527.036,03	91,71	1.512.125,81	90,81	1.491.473,08	89,57
Despesas de Capital	0,00	0,00	0,00	0,00	0,00	0,00	0,00	0,00
<b>SUORTE PROFILÁTICO E TERAPÊUTICO (VI)</b>	0,00	0,00	0,00	0,00	0,00	0,00	0,00	0,00
Despesas Correntes	0,00	0,00	0,00	0,00	0,00	0,00	0,00	0,00
Despesas de Capital	0,00	0,00	0,00	0,00	0,00	0,00	0,00	0,00
<b>VIGILÂNCIA SANITÁRIA (VII)</b>	0,00	0,00	0,00	0,00	0,00	0,00	0,00	0,00
Despesas Correntes	0,00	0,00	0,00	0,00	0,00	0,00	0,00	0,00
Despesas de Capital	0,00	0,00	0,00	0,00	0,00	0,00	0,00	0,00
<b>VIGILÂNCIA EPIDEMIOLÓGICA (VIII)</b>	58.000,00	138.000,00	75.898,49	55,00	75.898,49	55,00	73.885,08	53,54
Despesas Correntes	58.000,00	138.000,00	75.898,49	55,00	75.898,49	55,00	73.885,08	53,54
Despesas de Capital	0,00	0,00	0,00	0,00	0,00	0,00	0,00	0,00
<b>ALIMENTAÇÃO E NUTRIÇÃO (IX)</b>	0,00	0,00	0,00	0,00	0,00	0,00	0,00	0,00
Despesas Correntes	0,00	0,00	0,00	0,00	0,00	0,00	0,00	0,00
Despesas de Capital	0,00	0,00	0,00	0,00	0,00	0,00	0,00	0,00
<b>OUTRAS SUBFUNÇÕES (Apoio Administrativo/Manutenção) (X)</b>	699.850,00	737.670,00	632.366,89	85,72	581.113,92	78,78	579.297,93	78,53
Despesas Correntes	559.850,00	689.800,00	593.882,41	86,09	542.629,44	78,66	540.813,45	78,40
Despesas de Capital	140.000,00	47.870,00	38.484,48	80,39	38.484,48	80,39	38.484,48	80,39
<b>TOTAL (XI) = (IV + V + VI + VII + VIII + IX + X)</b>	<b>2.528.650,0</b>	<b>5.024.323,0</b>	<b>4.139.761,77</b>	<b>82,39</b>	<b>3.926.633,86</b>	<b>78,15</b>	<b>3.876.393,73</b>	<b>77,15</b>

APURAÇÃO DO CUMPRIMENTO DO LIMITE MÍNIMO PARA APLICAÇÃO EM ASPS	DESPESAS EMPENHADAS (d)	DESPESAS LIQUIDADAS (e)	DESPESAS PAGAS (f)
Total das Despesas com ASPS (XII) = (XI)	4.139.761,77	3.926.633,86	3.876.393,73
(-) Restos a Pagar Não Processados Inscritos Indevidamente no Exercício sem Disponibilidade Financeira (XIII)	122.224,43	122.224,43	122.224,43
(-) Despesas Custeadas com Recursos Vinculados à Parcela do Percentual Mínimo que não foi Aplicada em ASPS em Exercícios Anteriores (XIV)	0,00	0,00	0,00
(-) Despesas Custeadas com Disponibilidade de Caixa Vinculada aos Restos a Pagar Cancelados (XV)	0,00	0,00	0,00
<b>(=) VALOR APLICADO EM ASPS (XVI) = (XII - XIII - XIV - XV)</b>	<b>4.017.537,34</b>	<b>3.804.409,43</b>	<b>3.754.169,30</b>
Despesa Mínima a ser Aplicada em ASPS (XVII) = (III) x 15% (LC 141/2012)			2.193.418,62
Despesa Mínima a ser Aplicada em ASPS (XVII) = (III) x % (Lei Orgânica Municipal)	0,00	0,00	0,00
Diferença entre o Valor Aplicado e a Despesa Mínima a ser Aplicada (XVIII) = (XVI (d ou e) - XVII)	1.824.118,72	1.610.990,81	1.560.750,68
Limite não Cumprido (XIX) = (XVIII) (Quando valor for inferior a zero)	0,00		
<b>PERCENTUAL DA RECEITA DE IMPOSTOS E TRANSFERÊNCIAS CONSTITUCIONAIS E LEGAIS APLICADO EM ASPS (XVI / III)*100 (mínimo de 15% conforme LC n° 141/2012 ou % da Lei Orgânica Municipal)</b>	<b>27,47</b>	<b>26,02</b>	



## JUNDIAÍ DO SUL

RREO – ANEXO 12 (LC 141/2012, art. 35)

CONTROLE DO VALOR REFERENTE AO PERCENTUAL MÍNIMO NÃO CUMPRIDO EM EXERCÍCIOS ANTERIORES PARA FINS DE APLICAÇÃO DOS RECURSOS VINCULADOS CONFORME ARTIGOS 25 E 26 DA LC 141/2012	LIMITE NÃO CUMPRIDO				
	Saldo inicial (no exercício atual)	Despesas custeadas no exercício de referência			Saldo final (não aplicado) (l) = (h - (i ou
		Empenhadas (i)	Liquidadas (j)	Pagas (k)	
Diferença de limite não cumprido em 2023	0,00	0,00	0,00	0,00	0,00
TOTAL DA DIFERENÇA DE LIMITE NÃO CUMPRIDO EM EXERCÍCIOS ANTERIORES (XX)	0,00	0,00	0,00	0,00	0,00


EXECUÇÃO DE RESTOS A PAGAR										
EXERCÍCIO DO EMPENHO	Valor mínimo para aplicação em ASPS (m)	Valor aplicado em ASPS no exercício (n)	Valor aplicado além do limite mínimo (o) = (n -	Total inscrito em RP no exercício (p)	RPNP inscrito indevidamente no exercício sem disponibilidade financeira q = (XIII d)	Valor inscrito em RP considerado no limite (r) = (p -	Total de RP pagos (s)	Total de RP a pagar (t)	Total RP cancelado ou prescritos (u)	Diferença entre o valor aplicado além do limite e o total de RP cancelado
Empenhos de 2023	2.193.418,6	4.017.537,3	1.824.118,7	0,00	122.224,43	0,00	0,00	0,00	0,00	1.946.343,1
TOTAL DOS RESTOS A PAGAR CANCELADOS OU PRESCRITOS ATÉ O FINAL DO EXERCÍCIO ATUAL QUE AFETARAM O CUMPRIMENTO DO LIMITE (XXI)										0,00
TOTAL DOS RESTOS A PAGAR CANCELADOS OU PRESCRITOS ATÉ O FINAL DO EXERCÍCIO ANTERIOR QUE AFETARAM O CUMPRIMENTO DO LIMITE (XXII)										0,00
TOTAL DOS RESTOS A PAGAR CANCELADOS OU PRESCRITOS NO EXERCÍCIO ATUAL QUE AFETARAM O CUMPRIMENTO DO LIMITE (XXIII) = (XXI - XXII)										0,00

"CONTROLE DE RESTOS A PAGAR CANCELADOS OU PRESCRITOS CONSIDERADOS PARA FINS DE APLICAÇÃO DA DISPONIBILIDADE DE CAIXA CONFORME ARTIGO 24 § 1º e 2º DA LC 141/2012	RESTOS A PAGAR CANCELADOS OU PRESCRITOS				
	Saldo inicial (w)	Despesas custeadas no exercício de referência			Saldo final (não aplicado) (aa) = (w - (x ou
		Empenhadas (x)	Liquidadas (y)	Pagas (z)	
Restos a pagar cancelados ou prescritos em 2023 a compensar (XXIV)	0,00	0,00	0,00	0,00	0,00
TOTAL DE RESTOS A PAGAR CANCELADOS OU PRESCRITOS (XXVII)	0,00	0,00	0,00	0,00	0,00

RECEITAS ADICIONAIS PARA O FINANCIAMENTO DA SAÚDE NÃO COMPUTADAS NO CÁLCULO DO MÍNIMO	PREVISÃO INICIAL	PREVISÃO ATUALIZADA (a)	RECEITAS REALIZADAS	
			Até o bimestre	% (b/a) x 100
RECEITAS DE TRANSFERÊNCIAS PARA A SAÚDE (XXVIII)	2.040.000,00	2.320.000,00	584.700,98	25,20
Proveniente da União	2.040.000,00	2.320.000,00	584.700,98	25,20
Proveniente dos Estados	0,00	0,00	0,00	0,00
Proveniente de outros Municípios	0,00	0,00	0,00	0,00
RECEITA DE OPERAÇÕES DE CRÉDITO INTERNAS E EXTERNAS VINCULADAS A SAÚDE (XXIX)	0,00	0,00	0,00	0,00
OUTRAS RECEITAS (XXX)	32.760,00	43.056,00	87.571,82	203,39
TOTAL DE RECEITAS ADICIONAIS PARA FINANCIAMENTO DA SAÚDE (XXXI) = (XXVIII + XXIX + XXX)	2.072.760,00	2.363.056,00	672.272,80	28,45

DESPESAS COM SAÚDE NÃO COMPUTADAS NO CÁLCULO DO MÍNIMO								
DESPESAS COM SAÚDE POR SUBFUNÇÕES E CATEGORIA ECONÔMICA NÃO COMPUTADAS NO CÁLCULO DO MÍNIMO	DOTAÇÃO INICIAL	DOTAÇÃO ATUALIZADA (c)	DESPESAS EMPENHADAS		DESPESAS LIQUIDADAS		DESPESAS PAGAS	
			Até o bimestre (d)	% (d/c) x 100	Até o bimestre (e)	% (e/c) x 100	Até o bimestre (f)	% (f/c) x 100
ATENÇÃO BÁSICA (XXXII)	1.502.145,0	1.644.070,9	344.229,31	20,94	285.120,68	17,34	285.120,48	17,34
Despesas Correntes	1.124.610,0	1.438.635,9	291.627,07	20,27	239.718,44	16,66	239.718,24	16,66
Despesas de Capital	377.535,00	205.435,00	52.602,24	25,61	45.402,24	22,10	45.402,24	22,10
ASSISTÊNCIA HOSPITALAR E AMBULATORIAL (XXXIII)	740.000,00	740.000,00	139.555,32	18,86	129.994,45	17,57	129.994,45	17,57
Despesas Correntes	740.000,00	740.000,00	139.555,32	18,86	129.994,45	17,57	129.994,45	17,57
Despesas de Capital	0,00	0,00	0,00	0,00	0,00	0,00	0,00	0,00
SUORTE PROFILÁTICO E TERAPÊUTICO (XXXIV)	0,00	0,00	0,00	0,00	0,00	0,00	0,00	0,00
Despesas Correntes	0,00	0,00	0,00	0,00	0,00	0,00	0,00	0,00
Despesas de Capital	0,00	0,00	0,00	0,00	0,00	0,00	0,00	0,00
VIGILÂNCIA SANITÁRIA (XXXV)	2.200,00	2.200,00	0,00	0,00	0,00	0,00	0,00	0,00
Despesas Correntes	2.200,00	2.200,00	0,00	0,00	0,00	0,00	0,00	0,00
Despesas de Capital	0,00	0,00	0,00	0,00	0,00	0,00	0,00	0,00
VIGILÂNCIA EPIDEMIOLÓGICA (XXXVI)	238.360,00	230.460,00	12.967,21	5,63	12.967,21	5,63	12.967,21	5,63
Despesas Correntes	233.190,00	225.290,00	12.967,21	5,76	12.967,21	5,76	12.967,21	5,76
Despesas de Capital	5.170,00	5.170,00	0,00	0,00	0,00	0,00	0,00	0,00
ALIMENTAÇÃO E NUTRIÇÃO (XXXVII)	0,00	0,00	0,00	0,00	0,00	0,00	0,00	0,00
Despesas Correntes	0,00	0,00	0,00	0,00	0,00	0,00	0,00	0,00
Despesas de Capital	0,00	0,00	0,00	0,00	0,00	0,00	0,00	0,00
OUTRAS SUBFUNÇÕES (XXXVIII)	152.930,00	7.930,00	0,00	0,00	0,00	0,00	0,00	0,00
Despesas Correntes	152.930,00	7.930,00	0,00	0,00	0,00	0,00	0,00	0,00
Despesas de Capital	0,00	0,00	0,00	0,00	0,00	0,00	0,00	0,00
TOTAL DAS DESPESAS NÃO COMPUTADAS NO CÁLCULO DO MÍNIMO (XXXIX) = (XXXII + XXXIII + XXXIV + XXXV + XXXVI + XXXVII + XXXVIII)	2.635.635,0	2.624.660,9	496.751,84	18,93	428.082,34	16,31	428.082,14	16,31

## JUNDIAÍ DO SUL

	<b>MUNICÍPIO DE JUNDIAÍ DO SUL</b> <b>RELATÓRIO RESUMIDO DA EXECUÇÃO ORÇAMENTARIA</b> <b>DEMONSTRATIVO DAS RECEITAS E DESPESAS COM AÇÕES E SERVIÇOS PÚBLICOS DE SAÚDE</b> <b>ORÇAMENTO FISCAL E DA SEGURIDADE SOCIAL</b> <b>JANEIRO A AGOSTO DE 2023</b>			Página: 3 / 3

RREO – ANEXO 12 (LC 141/2012, art. 35)

DESPESAS TOTAIS COM SAÚDE EXECUTADAS COM COM RECURSOS PRÓPRIOS E COM RECURSOS TRANSFERIDOS DE OUTROS ENTES	DOTAÇÃO INICIAL	DOTAÇÃO ATUALIZADA (c)	DESPESAS EMPENHADAS		DESPESAS LIQUIDADAS		DESPESAS PAGAS	
			Até o bimestre (d)	% (d/c) x 100	Até o bimestre (e)	% (e/c) x 100	Até o bimestre (f)	% (f/c) x 100
ATENÇÃO BÁSICA (XL) = (IV + XXXII)	2.292.945,0	4.127.623,9	2.248.689,67	54,48	2.042.616,32	49,49	2.016.858,12	48,86
ASSISTÊNCIA HOSPITALAR E AMBULATORIAL (XLI) = (V + XXXIII)	1.720.000,0	2.405.100,0	1.666.591,35	69,29	1.642.120,26	68,28	1.621.467,53	67,42
SUORTE PROFILÁTICO E TERAPÊUTICO (XLII) = (VI + XXXIV)	0,00	0,00	0,00	0,00	0,00	0,00	0,00	0,00
VIGILÂNCIA SANITÁRIA (XLIII) = (VII + XXXV)	2.200,00	2.200,00	0,00	0,00	0,00	0,00	0,00	0,00
VIGILÂNCIA EPIDEMIOLÓGICA (XLIV) = (VIII + XXXVI)	296.360,00	368.460,00	88.865,70	24,12	88.865,70	24,12	86.852,29	23,57
ALIMENTAÇÃO E NUTRIÇÃO (XLV) = (XIX + XXXVII)	0,00	0,00	0,00	0,00	0,00	0,00	0,00	0,00
OUTRAS SUBFUNÇÕES (XLVI) = (X + XXXVIII)	852.780,00	745.600,00	632.366,89	84,81	581.113,92	77,94	579.297,93	77,70
TOTAL DAS DESPESAS COM SAÚDE (XLVII) = (XI + XXXIX)	5.164.285,0	7.648.983,9	4.636.513,61	60,62	4.354.716,20	56,93	4.304.475,87	56,28
(-) Despesas executadas com recursos provenientes das transferências de recursos de outros entes <sup>1</sup>	2.635.635,0	2.624.660,9	494.151,84	18,83	425.482,34	16,21	425.482,14	16,21
TOTAL DAS DESPESAS EXECUTADAS COM RECURSOS PRÓPRIOS (XLVIII)	0,00	0,00	0,00	0,00	0,00	0,00	0,00	0,00

Eclair Rauen

Prefeito Municipal


FERNANDA ALINE DE ANDRADE

Controle Interno

LUIZ ROGERIO DOS SANTOS

Contador

CRC: 067.918/O-3

	<b>MUNICÍPIO DE JUNDIAÍ DO SUL</b> <b>RELATÓRIO RESUMIDO DA EXECUÇÃO ORÇAMENTARIA</b> <b>DEMONSTRATIVO DAS PARCERIAS PÚBLICO-PRIVADAS</b> <b>ORÇAMENTO FISCAL E DA SEGURIDADE SOCIAL</b> <b>2023</b>			Página: 1 / 1

RREO – Anexo 13 (Lei nº 11.079, de 30.12.2004, arts.

R\$ 1,00

IMPACTOS DAS CONTRATAÇÕES DE PPP	SALDO TOTAL EM 31 DE DEZEMBRO DO EXERCÍCIO ANTERIOR (a)	SALDO FINAL
		Até o bimestre (b)
TOTAL DE ATIVOS	0,00	0,00
Ativos Contabilizados na SPE	0,00	0,00
TOTAL DE PASSIVOS	0,00	0,00
Obrigações decorrentes de Ativos Constituídos pela	0,00	0,00
Provisões de PPP	0,00	0,00
Outros Passivos	0,00	0,00
ATOS POTENCIAIS PASSIVOS	0,00	0,00
Obrigações Contratuais	0,00	0,00
Riscos não Provisionados	0,00	0,00
Garantias Concedidas	0,00	0,00
Outros Passivos Contingentes	0,00	0,00

JUNDIAÍ DO SUL

DESPESAS DE PPP	EXERCÍCIO ANTERIOR	EXERCÍCIO CORRENTE (EC)	2024	2025	2026	2027	2028	2029	2030	2031	2032
Do Ente Federado, exceto estatais não dependentes (I) Das Estatais Não-	0,00	0,00	0,00	0,00	0,00	0,00	0,00	0,00	0,00	0,00	0,00
<b>TOTAL DAS DESPESAS</b>	0,00	0,00	0,00	0,00	0,00	0,00	0,00	0,00	0,00	0,00	0,00
PPP A CONTRATAR (II)	0,00	0,00	0,00	0,00	0,00	0,00	0,00	0,00	0,00	0,00	0,00
RECEITA CORRENTE LÍQUIDA (RCL) (III)	22.473.196,67	29.049.621,04	0,00	0,00	0,00	0,00	0,00	0,00	0,00	0,00	0,00
<b>TOTAL DAS DESPESAS CONSIDERADAS PARA O LIMITE (IV = I + II)</b>	0,00	0,00	0,00	0,00	0,00	0,00	0,00	0,00	0,00	0,00	0,00
<b>TOTAL DAS DESPESAS / RCL (%) (V = IV / III)</b>	0,00	0,00	0,00	0,00	0,00	0,00	0,00	0,00	0,00	0,00	0,00

Nota:

Eclair Rauen

Prefeito Municipal


FERNANDA ALINE DE ANDRADE

Controle Interno

LUIZ ROGERIO DOS SANTOS

Contador

CRC: 067.918/O-3

	<b>MUNICÍPIO DE JUNDIAÍ DO SUL</b> <b>RELATÓRIO RESUMIDO DA EXECUÇÃO ORÇAMENTARIA</b> <b>DEMONSTRATIVO SIMPLIFICADO DO RELATÓRIO RESUMIDO DA EXECUÇÃO ORÇAMENTÁRIA</b> <b>ORÇAMENTO FISCAL E DA SEGURIDADE SOCIAL</b> <b>JANEIRO A AGOSTO DE 2023</b>
---	---

RREO - Anexo 14 (LRF, Art. 48)

Página: 1 / 2

BALANÇO ORÇAMENTÁRIO	Até o Bimestre
Previsão Inicial da Receita	23.320.000,00
Previsão Atualizada da Receita	31.630.854,03
Receitas Realizadas	17.319.016,97
Déficit Orçamentário	0,00
Saldos de Exercícios Anteriores	6.813.846,39
Dotação Inicial	23.320.000,00
Créditos Adicionais	14.997.569,75
Dotação Atualizada	38.317.569,75
Despesas Empenhadas	17.389.360,58
Despesas Liquidadas	14.462.805,00
Despesas Pagas	14.290.176,91
Superávit Orçamentário	2.856.211,97
DESPESAS POR FUNÇÃO / SUBFUNÇÃO	Até o Bimestre
Despesas Empenhadas	17.389.360,58
Despesas Liquidadas	14.462.805,00
RECEITA CORRENTE LÍQUIDA - RCL	Até o Bimestre
Receita Corrente Líquida	25.811.863,08
Receita Corrente Líquida Ajustada para Cálculo dos Limites de Endividamento	25.761.863,08
Receita Corrente Líquida Ajustada para Cálculo dos Limites da Despesa com	25.604.164,36
RECEITAS E DESPESAS DO REGIME PRÓPRIO DE PREVIDÊNCIA DOS SERVIDORES	Até o Bimestre
Fundo em Capitalização (PLANO PREVIDENCIÁRIO)	
Receitas Previdenciárias Realizadas	0,00
Despesas Previdenciárias Empenhadas	0,00
Despesas Previdenciárias Liquidadas	0,00
Despesas Previdenciárias Pagas	0,00
Resultado Previdenciário	0,00
Fundo em Repartição (PLANO FINANCEIRO)	



## JUNDIAÍ DO SUL

Receitas Previdenciárias Realizadas	0,00
Despesas Previdenciárias Empenhadas	0,00
Despesas Previdenciárias Liquidadas	0,00
Despesas Previdenciárias Pagas	0,00
Resultado Previdenciário	0,00


RESULTADO NOMINAL E PRIMÁRIO	Meta fixada no anexo de	Resultado apurado até o	% em relação a meta (b/a)
Resultado Nominal	0,00	1.046.426,18	0,00 %
Resultado Primário	0,00	196.459,27	0,00 %

MOVIMENTAÇÃO DOS RESTOS A PAGAR	Inscrição	Cancelamento até o bimestre	Pagamento até o bimestre	Saldo
<b>RESTOS A PAGAR PROCESSADOS</b>				
Poder Executivo	653.866,95	0,00	586.221,82	67.645,13
Poder Legislativo	0,00	0,00	0,00	0,00
<b>RESTOS A PAGAR NÃO-PROCESSADOS</b>				
Poder Executivo	1.685.157,97	0,00	1.585.837,47	99.320,50
Poder Legislativo	0,00	0,00	0,00	0,00
<b>TOTAL</b>	<b>2.339.024,92</b>	<b>0,00</b>	<b>2.172.059,29</b>	<b>166.965,63</b>

DESPESAS COM MANUTENÇÃO E DESENVOLVIMENTO DO ENSINO - MDE	Valor apurado até o bimestre	Limites constitucionais anuais	
		% Mínimo a aplicar no exercício	% Aplicado até o bimestre
Mínimo Anual de 25% dos Impostos na Manutenção e Desenvolvimento do Ensino -	3.513.603,39	25% / 18%	22,99
Mínimo Anual de 70% do FUNDEB na Remuneração dos Profissionais da Educação	1.240.405,96	70%	78,37

RECEITAS DE OPERAÇÕES DE CRÉDITO E DESPESAS DE CAPITAL	Valor apurado até o bimestre	Saldo a realizar
Receita de Operações de Crédito	0,00	3.227.500,00
Despesa de Capital Líquida	3.155.203,40	9.658.555,83

PROJEÇÃO ATUARIAL DOS REGIMES DE PREVIDÊNCIA	Exercício em Referência	10º Exercício	20º Exercício	35º Exercício
<b>Fundo em Capitalização (Plano Previdenciário)</b>				
Receitas Previdenciárias	0,00	0,00	0,00	0,00
Despesas Previdenciárias	0,00	0,00	0,00	0,00
Resultado Previdenciário	0,00	0,00	0,00	0,00
<b>Fundo em Repartição (Plano Financeiro)</b>				
Receitas Previdenciárias	0,00	0,00	0,00	0,00
Despesas Previdenciárias	0,00	0,00	0,00	0,00
Resultado Previdenciário	0,00	0,00	0,00	0,00

	<b>MUNICÍPIO DE JUNDIAÍ DO SUL</b> <b>RELATÓRIO RESUMIDO DA EXECUÇÃO ORÇAMENTARIA</b> <b>DEMONSTRATIVO SIMPLIFICADO DO RELATÓRIO RESUMIDO DA EXECUÇÃO ORÇAMENTÁRIA</b> <b>ORÇAMENTO FISCAL E DA SEGURIDADE SOCIAL</b> <b>JANEIRO A AGOSTO DE 2023</b>
---	---

RREO - Anexo 14 (LRF, Art. 48)

Página: 2 / 2

RECEITA DA ALIENAÇÃO DE ATIVOS E APLICAÇÃO DOS RECURSOS	Valor apurado até o bimestre	Saldo a realizar
Receita de Capital Resultante da Alienação de Ativos	0,00	0,00
Aplicação dos Recursos da Alienação de Ativos	0,00	0,00

DESPESAS COM AÇÕES E SERVIÇOS PÚBLICOS DE SAÚDE	Valor apurado até o bimestre	Limites constitucionais anuais	
		% Mínimo a aplicar no exercício	% Aplicado até o bimestre
Despesas Próprias com Ações e Serviços Públicos de Saúde	3.804.409,43	15%	26,02

DESPESAS DE CARÁTER CONTINUADO DERIVADAS DE PPP	Valor apurado no Exercício Corrente
Total das Despesas/RCL (%)	

Eclair Rauen

Prefeito Municipal

FERNANDA ALINE DE ANDRADE

Controle Interno

LUIZ ROGERIO DOS SANTOS

Contador

CRC: 067.918/O-3